

# 2024

## POPULATION MONDIALE

### FICHE DE DONNÉES

GROS PLAN SUR  
SOINS DE SANTÉ PRIMAIRES



#### POPULATION MONDIALE



**8,1**  
MILLIARDS

#### PERSONNEL INFIRMIER ET SAGE-FEMME



**38**  
POUR 10 000 HABITANTS

#### INDICE SYNTHÉTIQUE MONDIAL DE FÉCONDITÉ



**2,2**  
NAISSANCES

## TABLE DES MATIÈRES

|                            |    |
|----------------------------|----|
| Gros plan.....             | 1  |
| Monde .....                | 2  |
| Afrique.....               | 3  |
| Amériques.....             | 8  |
| Asie.....                  | 12 |
| Europe .....               | 17 |
| Océanie .....              | 21 |
| Remarques et sources ..... | 22 |
| Définitions .....          | 23 |

## L'augmentation des investissements dans les soins de santé primaires peut améliorer les résultats en matière de santé

### ENVIRON 50 % DE LA POPULATION MONDIALE N'A PAS ACCÈS AUX SOINS DE SANTÉ PRIMAIRES (SSP) DE QUALITÉ.

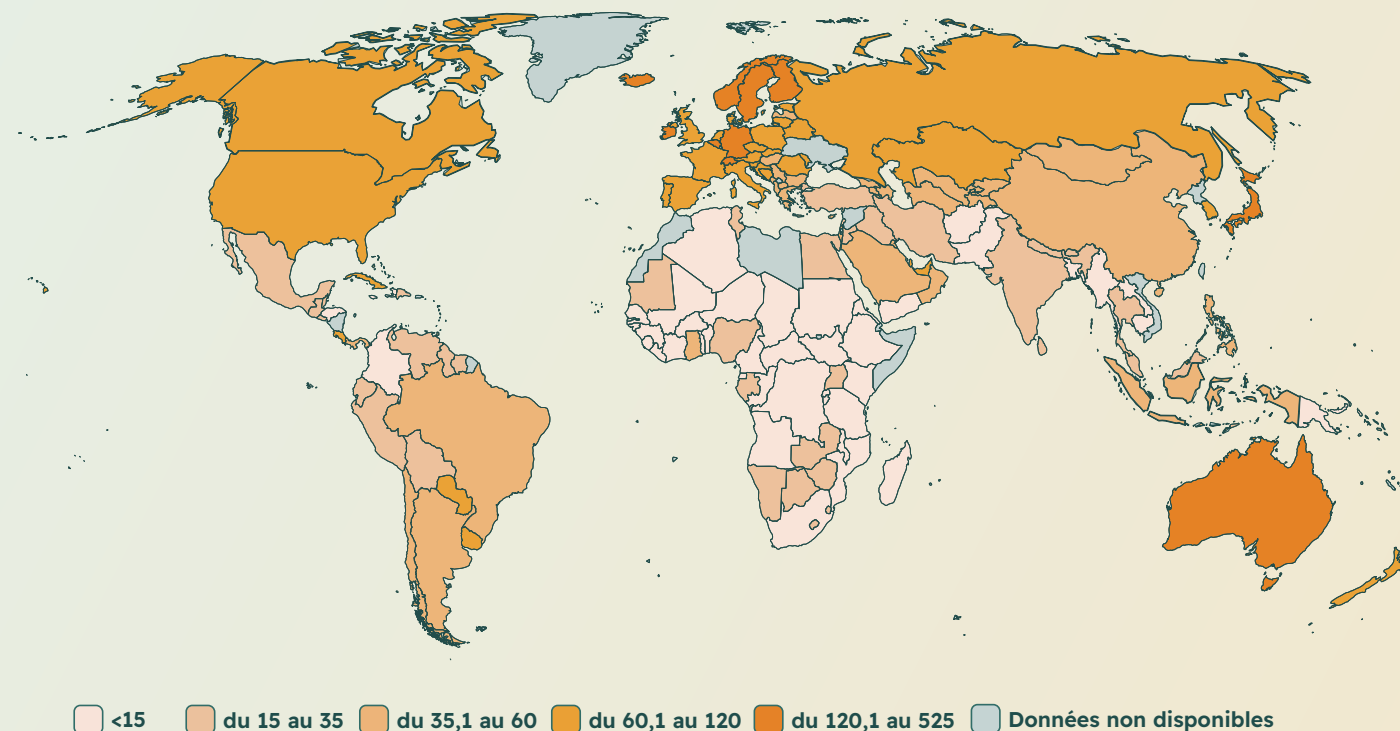
Les soins de santé primaires (SSP) constituent une plateforme pour la prestation intégrée de services de santé afin de répondre aux besoins changeants des individus à chaque étape de la vie, tels que les soins liés à la grossesse, les vaccinations infantiles et les soins des maladies non transmissibles comme l'hypertension (pression artérielle élevée). Cela peut aider les personnes à vivre plus longtemps et en meilleure santé.

Les investissements visant à élargir l'accès aux soins de santé primaires de qualité dans les pays à revenu faible et intermédiaire, y compris les ressources destinées à accroître la disponibilité et la fidélisation du personnel, pourraient permettre d'éviter jusqu'à 60 millions de décès d'ici à 2030. En conséquence, l'espérance de vie moyenne pourrait augmenter de 3,7 ans. Pour réaliser ces avancées, nous devons garantir des soins de qualité centrés sur les personnes, continus, complets et coordonnés, afin de répondre à leurs besoins de santé évolutifs à toutes les étapes de la vie.

Pourtant, de nombreux pays ne disposent pas de ressources suffisantes, y compris d'un nombre adéquat de professionnels de santé formés, pour répondre aux besoins de santé fondamentaux de leurs populations. Dans le monde entier, les pénuries de professionnels qualifiés contribuent à la surcharge du personnel de santé et à la baisse de la qualité des soins. (Voir la Figure.)

### FIGURE

### Nombre de personnel infirmier et sage-femme pour 10 000 habitants.

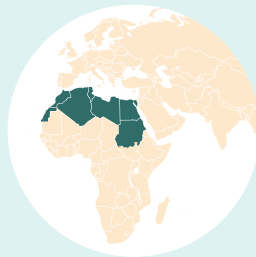


Remarque : Les données présentées sont les plus récentes disponibles entre 2018 et 2022.



# MONDE

|  | Population (millions) mi-2024 | Naissances pour 1 000 habitants | Décès pour 1 000 habitants | Taux d'accroissement naturel (%) | Solde migratoire net | Population projetée (en millions) |              | Taux de mortalité infantile | Indice synthétique de fécondité <sup>b</sup> | Pourcentage de la population |                | Espérance de vie à la naissance (en années) |           |           | Population urbaine (%) | RNB par habitant en PPA <sup>c</sup> | SOINS DE SANTÉ PRIMAIRES (SSP)                           |                       |   |   |  |  |             |                                   |  |                                       |  |
|--|-------------------------------|---------------------------------|----------------------------|----------------------------------|----------------------|-----------------------------------|--------------|-----------------------------|--|------------------------------|----------------|---|-----------|-----------|------------------------|--------------------------------------|--|-----------------------|---|---|--|--|-------------|-----------------------------------|--|---------------------------------------|--|
|  |                               |                                 |                            |                                  |                      | mi-2035                           | mi-2050      |                             |  | Moins de 15 ans              | 65 ans et plus | Total                                       | Hommes    | Femmes    |                        |                                      | Femmes mariées recourant à la contraception <sup>d</sup> |                       |   | Hypertension contrôlée, âges 30-79 (%) <sup>f</sup> | Indice de couverture des services de santé universels <sup>g</sup> | Agents de santé pour 10 000 habitants <sup>h</sup> 2018 à 2022 |             |                                   | Dépenses de santé par habitant (US\$) <sup>i</sup> |                                       |  |
|  |                               |                                 |                            |                                  |                      |                                   |              |                             |  |                              |                |   |           |           |                        |                                      | Toutes méthodes (%)                                      | Méthodes modernes (%) | Demande satisfaite par des méthodes modernes (%) <sup>e</sup> |   |  | Médecins   |             | Personnel infirmier et sage-femme | Agents de santé communautaire                      | Dépenses totales de santé 2020 à 2022 | Dépenses spécifiques aux SSP 2018 à 2022 |
|  |                               |                                 |                            |                                  |                      | Généralistes                      | Total        |                             |  | —                            | —              | —   | —         |           |                        |                                      |  |                       |   |   |  |  |             |                                   |  |                                       |  |
| <b>MONDE</b>                             | <b>8 083</b>                  | <b>16</b>                       | <b>8</b>                   | <b>0,9</b>                       | <b>—</b>             | <b>8 814</b>                      | <b>9 595</b> | <b>27</b>                   | <b>2,2</b>                                   | <b>25</b>                    | <b>10</b>      | <b>73</b>                                   | <b>71</b> | <b>76</b> | <b>58</b>              | <b>22 855</b>                        | <b>63</b>  | <b>55</b>             | <b>—</b>  | <b>21</b>   | <b>67</b>  | <b>—</b>   | <b>17,3</b> | <b>37,7</b>                       | <b>—</b>   | <b>1 260</b>                          | <b>—</b>                                 |
| Plus avancés                             | 1 281                         | 9                               | 11                         | -0,2                             | 6                    | 1 294                             | 1 284        | 4                           | 1,4  | 16                           | 20             | 79  | 76        | 82        | 80                     | 61 752                               | —  | —                     | —   | 34  | 84   | 7,8  | 37,3        | 104,2                             | —  | 6 023                                 | —  |
| Moins avancés                            | 1 178                         | 31                              | 7                          | 2,4                              | -2                   | 1 490                             | 1 931        | 40                          | 4,0  | 39                           | 4              | 67  | 64        | 69        | 37                     | 4 198                                | 40   | 34                    | 54  | 11  | 44   | —  | 2,9         | 9,2                               | 8,8  | 47                                    | 28                                       |
| Les moins avancés                        | 6 802                         | 18                              | 7                          | 1,1                              | -0                   | 7 520                             | 8 311        | 29                          | 2,3  | 27                           | 8              | 72  | 70        | 74        | 54                     | 15 383                               | 62   | 55                    | —   | 17  | 64   | —  | 13,4        | 25,0                              | —  | 338                                   | —  |
| Revenu élevé                             | 1 259                         | 9                               | 9                          | 0,0                              | 7                    | 1 291                             | 1 302        | 4                           | 1,4  | 16                           | 19             | 81  | 78        | 83        | 81                     | 63 398                               | —  | —                     | —   | 35  | 84   | 7,9  | 36,4        | 100,4                             | —  | 5 849                                 | —  |
| Revenu intermédiaire                     | 6 047                         | 16                              | 7                          | 0,8                              | -1                   | 6 515                             | 6 957        | 26                          | 2,0  | 25                           | 9              | 73  | 71        | 75        | 55                     | 15 725                               | 65   | 58                    | —   | 17  | 66   | —  | 14,2        | 26,0                              | —  | 319                                   | —  |
| Revenu intermédiaire, tranche supérieure | 2 797                         | 10                              | 8                          | 0,2                              | 0                    | 2 837                             | 2 794        | 11                          | 1,4  | 20                           | 13             | 76  | 73        | 79        | 70                     | 22 817                               | 76   | 71                    | —   | 18  | 76   | —  | 21,8        | 35,7                              | —  | 569                                   | —  |
| Revenu intermédiaire, tranche inférieure | 3 250                         | 20                              | 7                          | 1,3                              | -1                   | 3 678                             | 4 163        | 33                          | 2,5  | 29                           | 6              | 70  | 68        | 72        | 41                     | 9 197                                | 56   | 47                    | 68  | 14  | 57   | —  | 7,1         | 16,9                              | 7,4  | 89                                    | 38                                       |
| Revenu faible                            | 746                           | 34                              | 7                          | 2,7                              | 0                    | 975                               | 1 301        | 42                          | 4,5  | 42                           | 3              | 65  | 63        | 67        | 34                     | 2 356                                | 33   | 28                    | 50  | 11  | 42   | —  | 1,3         | 8,6                               | —  | 36                                    | 23                                       |



# AFRIQUE DU NORD

|                        | Population (millions) mi-2024 | Naissances pour 1 000 habitants | Décès pour 1 000 habitants | Taux d'accroissement naturel (%) | Solde migratoire net | Population projetée (en millions) |         | Taux de mortalité infantile | Indice synthétique de fécondité <sup>b</sup> | Pourcentage de la population |                | Espérance de vie à la naissance (en années) |        |        | Population urbaine (%) | RNB par habitant en PPA <sup>c</sup> | SOINS DE SANTÉ PRIMAIRES (SSP)                           |                       |   |   |  |  |       |                                   |  |                                       |  |
|------------------------|-------------------------------|---------------------------------|----------------------------|----------------------------------|----------------------|-----------------------------------|---------|-----------------------------|--|------------------------------|----------------|---|--------|--------|------------------------|--------------------------------------|--|-----------------------|---|---|--|--|-------|-----------------------------------|--|---------------------------------------|--|
|                        |                               |                                 |                            |                                  |                      | mi-2035                           | mi-2050 |                             |  | Moins de 15 ans              | 65 ans et plus | Total                                       | Hommes | Femmes |                        |                                      | Femmes mariées recourant à la contraception <sup>d</sup> |                       |   | Hypertension contrôlée, âges 30-79 (%) <sup>f</sup> | Indice de couverture des services de santé universels <sup>g</sup> | Agents de santé pour 10 000 habitants <sup>h</sup> 2018 à 2022 |       |                                   | Dépenses de santé par habitant (US\$) <sup>i</sup> |                                       |  |
|                        |                               |                                 |                            |                                  |                      |                                   |         |                             |  |                              |                |   |        |        |                        |                                      | Toutes méthodes (%)                                      | Méthodes modernes (%) | Demande satisfaite par des méthodes modernes (%) <sup>e</sup> |   |  | Généralistes   | Total | Personnel infirmier et sage-femme | Agents de santé communautaire                      | Dépenses totales de santé 2020 à 2022 | Dépenses spécifiques aux SSP 2018 à 2022 |
|                        |                               |                                 |                            |                                  |                      |                                   |         |                             |  |                              |                |   |        |        |                        |                                      |  |                       |   |   |  |  |       |                                   |  |                                       |  |
| <b>AFRIQUE</b>         | 1 478                         | 31                              | 8                          | 2,3                              | -0                   | 1 865                             | 2 417   | 44                          | 4,1  | 39                           | 4              | 64  | 62     | 66     | 45                     | 6 394                                | 37   | 33                    | 53  | 12  | 47   | 2,2  | 3,0   | 11,8                              | 7,4  | 100                                   | 55                                       |
| <b>AFRIQUE DU NORD</b> | 261                           | 22                              | 6                          | 1,6                              | -4                   | 306                               | 363     | 23                          | 2,8  | 32                           | 6              | 72  | 70     | 75     | 53                     | 13 588                               | 50   | 46                    | 66  | 15  | 65   | —  | —     | 13,5                              | —  | 164                                   | 77                                       |
| Algérie                | 47,0                          | 21                              | 4                          | 1,7                              | -0                   | 54,2                              | 63,9    | 19                          | 3,0  | 31                           | 7              | 78  | 77     | 79     | 75                     | 16 790                               | 54   | 45                    | 66  | 16  | 74   | 6,5  | 9,9   | 3,2                               | —  | 205                                   | —  |
| Égypte                 | 106,3                         | 19                              | 6                          | 1,4                              | 3                    | 124,1                             | 147,4   | 19                          | 2,6  | 32                           | 6              | 72  | 69     | 74     | 43                     | 17 990                               | 59   | 57                    | 80  | 19  | 70   | 3,0  | 6,8   | 18,3                              | 0,1  | 180                                   | 99                                       |
| Libye                  | 7,4                           | 17                              | 7                          | 1,0                              | -0                   | 8,3                               | 9,3     | 16                          | 2,4  | 27                           | 5              | 69  | 68     | 70     | 82                     | 19 670                               | 28   | 16                    | 24  | 11  | 62   | —  | —     | —                                 | —  | —                                     | —  |
| Maroc                  | 37,4                          | 16                              | 6                          | 1,0                              | -1                   | 40,7                              | 43,6    | 14                          | 2,2  | 26                           | 8              | 75  | 73     | 78     | 65                     | 9 600                                | 71   | 59                    | 72  | 10  | 69   | —  | —     | —                                 | 0,3  | 221                                   | 91                                       |
| Sahara Occidental      | 0,6                           | 16                              | 6                          | 0,9                              | 10                   | 0,7                               | 0,8     | 24                          | 2,2  | 23                           | 7              | 71  | 70     | 74     | 87                     | —                                    | —  | —                     | —   | —   | —  | —  | —     | —                                 | —  | —                                     | —  |
| Soudan                 | 50,4                          | 34                              | 6                          | 2,7                              | -27                  | 65,1                              | 85,2    | 36                          | 4,3  | 41                           | 3              | 66  | 63     | 70     | 36                     | 3 110                                | 12   | 12                    | 30  | 8   | 44   | —  | —     | 11,4                              | —  | 22                                    | 12                                       |
| Tunisie                | 11,9                          | 14                              | 6                          | 0,8                              | -1                   | 12,4                              | 12,8    | 9                           | 1,6  | 24                           | 10             | 77  | 74     | 79     | 71                     | 13 310                               | 54   | 48                    | 69  | 15  | 67   | 5,5  | 12,9  | 21,2                              | —  | 266                                   | 98                                       |



# AFRIQUE DE L'OUEST

|                               | Population (millions) mi-2024 | Naissances pour 1 000 habitants | Décès pour 1 000 habitants | Taux d'accroissement naturel (%) | Solde migratoire net | Population projetée (en millions) |              | Taux de mortalité infantile | Indice synthétique de fécondité <sup>b</sup> | Pourcentage de la population |                | Espérance de vie à la naissance (en années) |           |           | Population urbaine (%) | RNB par habitant en PPA <sup>c</sup> | SOINS DE SANTÉ PRIMAIRES (SSP)                           |                       |   |   |  |  |            |                                   |                               |  |  |
|-------------------------------|-------------------------------|---------------------------------|----------------------------|----------------------------------|----------------------|-----------------------------------|--------------|-----------------------------|--|------------------------------|----------------|---|-----------|-----------|------------------------|--------------------------------------|--|-----------------------|---|---|--|--|------------|-----------------------------------|-------------------------------|--|--|
|                               |                               |                                 |                            |                                  |                      | mi-2035                           | mi-2050      |                             |  | Moins de 15 ans              | 65 ans et plus | Total                                       | Hommes    | Femmes    |                        |                                      | Femmes mariées recourant à la contraception <sup>d</sup> |                       |   | Hypertension contrôlée, âges 30-79 (%) <sup>f</sup> | Indice de couverture des services de santé universels <sup>g</sup> | Agents de santé pour 10 000 habitants <sup>h</sup> 2018 à 2022 |            |                                   |                               | Dépenses de santé par habitant (US\$) <sup>i</sup> |  |
|                               |                               |                                 |                            |                                  |                      |                                   |              |                             |  |                              |                |   |           |           |                        |                                      | Toutes méthodes (%)                                      | Méthodes modernes (%) | Demande satisfaite par des méthodes modernes (%) <sup>e</sup> |   |  | Médecins   |            | Personnel infirmier et sage-femme | Agents de santé communautaire | Dépenses totales de santé 2020 à 2022              | Dépenses spécifiques aux SSP 2018 à 2022 |
|                               |                               |                                 |                            |                                  |                      |                                   |              |                             |  |                              |                |   |           |           |                        |                                      |  |                       |   |   |  | Généralistes   | Total      |                                   |                               |  |  |
| <b>AFRIQUE</b>                | <b>1 478</b>                  | <b>31</b>                       | <b>8</b>                   | <b>2,3</b>                       | <b>-0</b>            | <b>1 865</b>                      | <b>2 417</b> | <b>44</b>                   | <b>4,1</b>                                   | <b>39</b>                    | <b>4</b>       | <b>64</b>                                   | <b>62</b> | <b>66</b> | <b>45</b>              | <b>6 394</b>                         | <b>37</b>  | <b>33</b>             | <b>53</b>   | <b>12</b>   | <b>47</b>  | <b>2,2</b>   | <b>3,0</b> | <b>11,8</b>                       | <b>7,4</b>                    | <b>100</b>   | <b>55</b>                                |
| <b>AFRIQUE SUB-SAHARIENNE</b> | <b>1 217</b>                  | <b>33</b>                       | <b>8</b>                   | <b>2,5</b>                       | <b>0</b>             | <b>1 560</b>                      | <b>2 054</b> | <b>47</b>                   | <b>4,4</b>                                   | <b>41</b>                    | <b>3</b>       | <b>63</b>                                   | <b>61</b> | <b>65</b> | <b>43</b>              | <b>4 714</b>                         | <b>34</b>  | <b>29</b>             | <b>50</b>   | <b>11</b>   | <b>43</b>  | <b>1,9</b>   | <b>2,3</b> | <b>11,5</b>                       | <b>8,3</b>                    | <b>86</b>  | <b>51</b>                                |
| <b>AFRIQUE DE L'OUEST</b>     | <b>444</b>                    | <b>33</b>                       | <b>10</b>                  | <b>2,3</b>                       | <b>-0</b>            | <b>558</b>                        | <b>714</b>   | <b>59</b>                   | <b>4,5</b>                                   | <b>41</b>                    | <b>3</b>       | <b>59</b>                                   | <b>58</b> | <b>60</b> | <b>49</b>              | <b>5 309</b>                         | <b>24</b>  | <b>20</b>             | <b>42</b>   | <b>11</b>   | <b>40</b>  | <b>2,5</b>   | <b>2,7</b> | <b>14,0</b>                       | <b>6,5</b>                    | <b>74</b>  | <b>53</b>                                |
| Bénin                         | 13,8                          | 33                              | 9                          | 2,4                              | 0                    | 17,6                              | 23,2         | 45                          | 4,7  | 42                           | 3              | 61  | 59        | 62        | 50                     | 4 220                                | 23   | 18                    | 33  | 9   | 38   | 1,3  | 2,0        | 6,0                               | 0,0                           | 35   | —  |
| Burkina Faso                  | 23,4                          | 33                              | 8                          | 2,5                              | -1                   | 29,3                              | 37,1         | 30                          | 4,4  | 42                           | 3              | 62  | 60        | 64        | 33                     | 2 610                                | 34   | 31                    | 57  | 9   | 40   | 1,0  | 1,5        | 10,3                              | 1,4                           | 57   | 42                                       |
| Cabo Verde                    | 0,5                           | 12                              | 5                          | 0,7                              | -2                   | 0,5                               | 0,6          | 10                          | 1,5  | 26                           | 7              | 76  | 73        | 79        | 74                     | 9 050                                | 56   | 55                    | —   | 14  | 71   | 3,2  | 44,6       | 15,9                              | 2,6                           | 248  | 78                                       |
| Côte d'Ivoire                 | 31,5                          | 32                              | 8                          | 2,5                              | 0                    | 40,5                              | 55,0         | 52                          | 4,3  | 38                           | 3              | 62  | 60        | 64        | 53                     | 7 480                                | 35   | 27                    | 47  | 9   | 43   | 1,6  | 1,8        | 8,0                               | 5,7                           | 82   | 68                                       |
| Gambie                        | 2,8                           | 30                              | 6                          | 2,4                              | -1                   | 3,4                               | 4,3          | 30                          | 4,0  | 40                           | 3              | 66  | 64        | 68        | 64                     | 3 120                                | 19   | 17                    | 40  | 10  | 46   | 0,6  | 1,0        | 6,8                               | 6,4                           | 25   | 16                                       |
| Ghana                         | 32,7                          | 28                              | 7                          | 2,1                              | -0                   | 39,3                              | 48,0         | 28                          | 3,9  | 36                           | 4              | 66  | 63        | 68        | 59                     | 7 370                                | 36   | 28                    | 47  | 19  | 48   | 1,0  | 1,4        | 37,9                              | 5,1                           | 100  | 67                                       |
| Guinée                        | 14,0                          | 36                              | 9                          | 2,7                              | -0                   | 17,5                              | 22,2         | 59                          | 4,1  | 44                           | 3              | 62  | 60        | 63        | 38                     | 3 940                                | 11   | 11                    | 32  | 7   | 40   | 2,1  | 0,2        | 3,7                               | 13,2                          | 45   | 30                                       |
| Guinée-Bissau                 | 2,2                           | 30                              | 7                          | 2,3                              | -1                   | 2,7                               | 3,4          | 49                          | 3,8  | 39                           | 3              | 64  | 62        | 66        | 45                     | 2 670                                | 21   | 20                    | 48  | 11  | 37   | 2,0  | 2,1        | 9,9                               | 18,9                          | 69   | 18                                       |
| Libéria                       | 5,4                           | 33                              | 9                          | 2,5                              | -1                   | 6,8                               | 8,6          | 56                          | 4,0  | 39                           | 3              | 61  | 60        | 63        | 54                     | 1 700                                | 25   | 24                    | 41  | 8   | 45   | 1,6  | 1,8        | 7,9                               | 24,8                          | 112  | 33                                       |
| Mali                          | 22,9                          | 39                              | 9                          | 3,1                              | -2                   | 31,0                              | 43,2         | 61                          | 5,7  | 49                           | 2              | 60  | 59        | 61        | 46                     | 2 600                                | 17   | 16                    | 40  | 15  | 41   | 1,6  | 2,0        | 3,5                               | 1,5                           | 40   | 20                                       |
| Mauritanie                    | 4,6                           | 34                              | 6                          | 2,9                              | 1                    | 6,1                               | 8,3          | 33                          | 5,2  | 41                           | 4              | 68  | 67        | 70        | 58                     | 6 930                                | 14   | 13                    | 28  | 11  | 40   | 1,3  | 2,4        | 16,6                              | —                             | 89   | 36                                       |
| Niger                         | 26,3                          | 42                              | 9                          | 3,3                              | 0                    | 36,4                              | 51,1         | 65                          | 6,1  | 47                           | 3              | 61  | 60        | 62        | 17                     | 1 750                                | 15   | 14                    | 39  | 6   | 35   | 0,1  | 0,2        | 2,0                               | 0,8                           | 34   | 21                                       |
| Nigéria                       | 227,8                         | 33                              | 12                         | 2,1                              | -0                   | 281,6                             | 351,6        | 70                          | 4,5  | 41                           | 3              | 54  | 54        | 55        | 54                     | 6 200                                | 22   | 18                    | 40  | 11  | 38   | 3,9  | 3,9        | 16,8                              | 7,1                           | 84   | 63                                       |
| Sénégal                       | 18,5                          | 28                              | 6                          | 2,2                              | -1                   | 23,4                              | 30,3         | 31                          | 4,0  | 38                           | 4              | 69  | 67        | 71        | 50                     | 4 670                                | 27   | 26                    | 56  | 10  | 50   | 0,4  | 1,3        | 4,4                               | 10,8                          | 71   | 53                                       |
| Sierra Leone                  | 8,6                           | 31                              | 8                          | 2,2                              | 0                    | 10,6                              | 12,9         | 72                          | 3,8  | 38                           | 3              | 62  | 60        | 64        | 44                     | 2 130                                | 21   | 21                    | 45  | 9   | 41   | 0,4  | 0,4        | 11,2                              | 17,0                          | 43   | 24                                       |
| Togo                          | 8,5                           | 31                              | 8                          | 2,3                              | -0                   | 10,7                              | 14,0         | 41                          | 4,2  | 38                           | 4              | 63  | 63        | 63        | 44                     | 3 170                                | 24   | 21                    | 37  | 9   | 44   | 0,4  | 0,8        | 5,1                               | 8,7                           | 54   | 30                                       |



# AFRIQUE DE L'EST

|                               | Population (millions) mi-2024 | Naissances pour 1 000 habitants | Décès pour 1 000 habitants | Taux d'accroissement naturel (%) | Solde migratoire net | Population projetée (en millions) |              | Taux de mortalité infantile | Indice synthétique de fécondité <sup>b</sup> | Pourcentage de la population |                | Espérance de vie à la naissance (en années) |           |           | Population urbaine (%) | RNB par habitant en PPA <sup>c</sup> | SOINS DE SANTÉ PRIMAIRES (SSP)                           |                       |   |   |  |  |            |                                   |                               |  |  |
|-------------------------------|-------------------------------|---------------------------------|----------------------------|----------------------------------|----------------------|-----------------------------------|--------------|-----------------------------|--|------------------------------|----------------|---|-----------|-----------|------------------------|--------------------------------------|--|-----------------------|---|---|--|--|------------|-----------------------------------|-------------------------------|--|--|
|                               |                               |                                 |                            |                                  |                      | mi-2035                           | mi-2050      |                             |  | Moins de 15 ans              | 65 ans et plus | Total                                       | Hommes    | Femmes    |                        |                                      | Femmes mariées recourant à la contraception <sup>d</sup> |                       |   | Hypertension contrôlée, âges 30-79 (%) <sup>f</sup> | Indice de couverture des services de santé universels <sup>g</sup> | Agents de santé pour 10 000 habitants <sup>h</sup> 2018 à 2022 |            |                                   |                               | Dépenses de santé par habitant (US\$) <sup>i</sup> |  |
|                               |                               |                                 |                            |                                  |                      |                                   |              |                             |  |                              |                |   |           |           |                        |                                      | Toutes méthodes (%)                                      | Méthodes modernes (%) | Demande satisfaite par des méthodes modernes (%) <sup>e</sup> |   |  | Médecins   |            | Personnel infirmier et sage-femme | Agents de santé communautaire | Dépenses totales de santé 2020 à 2022              | Dépenses spécifiques aux SSP 2018 à 2022 |
|                               |                               |                                 |                            |                                  |                      |                                   |              |                             |  |                              |                |   |           |           |                        |                                      |  |                       |   |   |  | Généralistes   | Total      |                                   |                               |  |  |
| <b>AFRIQUE</b>                | <b>1 478</b>                  | <b>31</b>                       | <b>8</b>                   | <b>2,3</b>                       | <b>-0</b>            | <b>1 865</b>                      | <b>2 417</b> | <b>44</b>                   | <b>4,1</b>                                   | <b>39</b>                    | <b>4</b>       | <b>64</b>                                   | <b>62</b> | <b>66</b> | <b>45</b>              | <b>6 394</b>                         | <b>37</b>  | <b>33</b>             | <b>53</b>   | <b>12</b>   | <b>47</b>  | <b>2,2</b>   | <b>3,0</b> | <b>11,8</b>                       | <b>7,4</b>                    | <b>100</b>   | <b>55</b>                                |
| <b>AFRIQUE SUB-SAHARIENNE</b> | <b>1 217</b>                  | <b>33</b>                       | <b>8</b>                   | <b>2,5</b>                       | <b>0</b>             | <b>1 560</b>                      | <b>2 054</b> | <b>47</b>                   | <b>4,4</b>                                   | <b>41</b>                    | <b>3</b>       | <b>63</b>                                   | <b>61</b> | <b>65</b> | <b>43</b>              | <b>4 714</b>                         | <b>34</b>  | <b>29</b>             | <b>50</b>   | <b>11</b>   | <b>43</b>  | <b>1,9</b>   | <b>2,3</b> | <b>11,5</b>                       | <b>8,3</b>                    | <b>86</b>  | <b>51</b>                                |
| <b>AFRIQUE DE L'EST</b>       | <b>490</b>                    | <b>32</b>                       | <b>6</b>                   | <b>2,6</b>                       | <b>0</b>             | <b>634</b>                        | <b>840</b>   | <b>35</b>                   | <b>4,2</b>                                   | <b>41</b>                    | <b>3</b>       | <b>66</b>                                   | <b>63</b> | <b>69</b> | <b>31</b>              | <b>3 369</b>                         | <b>45</b>  | <b>39</b>             | <b>61</b>   | <b>8</b>  | <b>43</b>  | <b>0,9</b>   | <b>1,2</b> | <b>9,4</b>                        | <b>11,0</b>                   | <b>46</b>  | <b>27</b>                                |
| Burundi                       | 14,0                          | 34                              | 7                          | 2,7                              | 0                    | 18,1                              | 24,1         | 35                          | 4,9  | 45                           | 3              | 64  | 62        | 66        | 15                     | 950                                  | 29   | 23                    | 39  | 11  | 41   | 0,6  | 0,7        | 7,6                               | 9,7                           | 24   | 21                                       |
| Comores                       | 0,9                           | 32                              | 7                          | 2,5                              | -2                   | 1,0                               | 1,3          | 30                          | 4,3  | 37                           | 5              | 67  | 65        | 69        | 30                     | 3 860                                | 12   | 9                     | 18  | 11  | 48   | 3,0  | 4,4        | 15,7                              | —                             | 99   | 44                                       |
| Djibouti                      | 1,0                           | 21                              | 8                          | 1,3                              | 0                    | 1,2                               | 1,4          | 36                          | 2,6  | 30                           | 4              | 64  | 62        | 65        | 79                     | 7 040                                | —  | —                     | —   | 11  | 44   | —  | —          | —                                 | —                             | 88   | —  |
| Erythrée                      | 3,5                           | 29                              | 6                          | 2,3                              | -4                   | 4,4                               | 5,7          | 27                          | 3,7  | 38                           | 4              | 69  | 67        | 71        | 43                     | —                                    | —  | —                     | 13  | 45  | 0,7  | 0,7  | 13,8       | 7,2                               | 25                            | —  |  |
| Éthiopie                      | 129,7                         | 31                              | 6                          | 2,5                              | -0                   | 165,7                             | 214,8        | 30                          | 4,0  | 42                           | 3              | 67  | 64        | 70        | 23                     | 3 100                                | 38   | 36                    | 63  | 6   | 35   | 0,7  | 1,1        | 7,5                               | 3,3                           | 26   | 22                                       |
| Kenya                         | 52,6                          | 27                              | 7                          | 2,0                              | -0                   | 64,1                              | 77,9         | 32                          | 3,4  | 37                           | 3              | 64  | 61        | 66        | 30                     | 6 220                                | 63   | 57                    | 75  | 6   | 53   | 0,7  | 1,0        | 6,4                               | 16,0                          | 95   | 55                                       |
| Madagascar                    | 30,8                          | 31                              | 8                          | 2,4                              | 0                    | 41,8                              | 59,5         | 45                          | 4,1  | 42                           | 3              | 68  | 66        | 70        | 41                     | 1 840                                | 50   | 43                    | 66  | 6   | 35   | —  | —          | 2,9                               | 14,2                          | 18   | 12                                       |
| Malawi                        | 20,3                          | 32                              | 5                          | 2,7                              | -0                   | 26,4                              | 35,0         | 30                          | 3,6  | 41                           | 3              | 67  | 64        | 71        | 18                     | 1 820                                | 66   | 65                    | 80  | 11  | 48   | 0,4  | 0,5        | 5,0                               | 5,3                           | 47   | 31                                       |
| Maurice                       | 1,3                           | 10                              | 9                          | 0,1                              | 0                    | 1,2                               | 1,1          | 13,1                        | 1,3  | 16                           | 14             | 75  | 72        | 78        | 41                     | 30 230                               | 64   | 32                    | 42  | 35  | 66   | 9,3  | 12,0       | 30,0                              | 7,1                           | 565  | 302                                      |
| Mayotte                       | 0,3                           | 35                              | 3                          | 3,2                              | 4                    | 0,4                               | 0,6          | 5                           | 4,5  | 44                           | 3              | 74  | 74        | 74        | 45                     | —                                    | —  | —                     | —   | —   | —  | —  | —          | —                                 | —                             | —  | —  |
| Mozambique                    | 33,2                          | 37                              | 7                          | 3,0                              | -1                   | 44,6                              | 61,0         | 39                          | 4,9  | 45                           | 3              | 64  | 60        | 67        | 39                     | 1 510                                | 26   | 25                    | 48  | 8   | 44   | 0,6  | 0,8        | 5,1                               | 2,1                           | 45   | 31                                       |
| Ouganda                       | 50,0                          | 35                              | 5                          | 3,0                              | -3                   | 65,2                              | 85,4         | 29                          | 4,3  | 44                           | 2              | 68  | 65        | 71        | 27                     | 3 040                                | 50   | 41                    | 58  | 8   | 49   | 1,3  | 1,7        | 22,7                              | 42,4                          | 43   | 22                                       |
| Réunion                       | 0,9                           | 14                              | 6                          | 0,8                              | -8                   | 0,9                               | 0,9          | 7                           | 2,3  | 21                           | 15             | 82  | 79        | 85        | 100                    | —                                    | —  | —                     | —   | —   | —  | —  | —          | —                                 | —                             | —  | —  |
| Rwanda                        | 13,8                          | 28                              | 6                          | 2,1                              | 1                    | 17,2                              | 22,0         | 34                          | 3,6  | 37                           | 4              | 70  | 68        | 71        | 23                     | 3 290                                | 64   | 58                    | 75  | 6   | 49   | 0,9  | 1,2        | 9,3                               | 45,3                          | 60   | —  |
| Seychelles                    | 0,1                           | 13                              | 8                          | 0,5                              | 14                   | 0,1                               | 0,1          | 15,3                        | 2,0  | 20                           | 9              | 74  | 70        | 78        | 59                     | 32 440                               | —  | —                     | —   | 27  | 75   | 5,3  | 38,2       | 72,7                              | —                             | 719  | 450                                      |
| Somalie                       | 19,0                          | 43                              | 10                         | 3,3                              | 3                    | 26,3                              | 37,2         | 66                          | 6,1  | 47                           | 3              | 59  | 56        | 61        | 48                     | 1 610                                | 7  | 1                     | 2   | 10  | 27   | —  | —          | —                                 | 0,9                           | —  | —  |
| Soudan du Sud                 | 11,9                          | 29                              | 10                         | 1,9                              | 40                   | 14,8                              | 18,3         | 64                          | 3,9  | 39                           | 3              | 58  | 55        | 61        | 21                     | —                                    | —  | 5 <sup>j</sup>        | —   | 11  | 34   | 0,4  | 0,4        | 7,1                               | 2,7                           | 33   | 22                                       |
| Tanzanie                      | 68,6                          | 33                              | 6                          | 2,7                              | -1                   | 92,1                              | 129,6        | 33                          | 4,8  | 43                           | 4              | 67  | 64        | 70        | 37                     | 3 900                                | 38   | 31                    | 53  | 7   | 43   | 1,0  | 1,3        | 5,5                               | 3,2                           | 37   | 18                                       |
| Zambie                        | 21,3                          | 33                              | 5                          | 2,8                              | 1                    | 28,3                              | 38,1         | 38                          | 4,1  | 42                           | 2              | 66  | 64        | 69        | 46                     | 3 960                                | 50   | 48                    | 69  | 10  | 56   | 2,4  | 2,6        | 21,5                              | 1,2                           | 75   | —  |
| Zimbabwe                      | 16,6                          | 30                              | 8                          | 2,3                              | -6                   | 20,4                              | 25,9         | 33                          | 3,7  | 38                           | 5              | 65  | 61        | 68        | 39                     | 3 850                                | 67   | 66                    | 85  | 17  | 55   | 1,2  | 1,7        | 21,4                              | 12,1                          | 63   | 33                                       |



# AFRIQUE CENTRALE

|                               | Population (millions) mi-2024 | Naissances pour 1 000 habitants | Décès pour 1 000 habitants | Taux d'accroissement naturel (%) | Solde migratoire net | Population projetée (en millions) |              | Taux de mortalité infantile | Indice synthétique de fécondité <sup>b</sup> | Pourcentage de la population |                | Espérance de vie à la naissance (en années) |           |           | Population urbaine (%) | RNB par habitant en PPA <sup>c</sup> | SOINS DE SANTÉ PRIMAIRES (SSP)                           |                       |   |   |   |  |            |                                   |                               |  |  |
|-------------------------------|-------------------------------|---------------------------------|----------------------------|----------------------------------|----------------------|-----------------------------------|--------------|-----------------------------|--|------------------------------|----------------|---|-----------|-----------|------------------------|--------------------------------------|--|-----------------------|---|---|---|--|------------|-----------------------------------|-------------------------------|--|--|
|                               |                               |                                 |                            |                                  |                      | mi-2035                           | mi-2050      |                             |  | Moins de 15 ans              | 65 ans et plus | Total                                       | Hommes    | Femmes    |                        |                                      | Femmes mariées recourant à la contraception <sup>d</sup> |                       |   | Hypertension contrôlée, âges 30-79 (%) <sup>f</sup> | Indice de couverture des services de soins de santé universels <sup>g</sup> | Agents de santé pour 10 000 habitants <sup>h</sup> 2018 à 2022 |            |                                   |                               | Dépenses de santé par habitant (US\$) <sup>i</sup> |  |
|                               |                               |                                 |                            |                                  |                      |                                   |              |                             |  |                              |                |   |           |           |                        |                                      | Toutes méthodes (%)                                      | Méthodes modernes (%) | Demande satisfaite par des méthodes modernes (%) <sup>e</sup> |   |   | Médecins   |            | Personnel infirmier et sage-femme | Agents de santé communautaire | Dépenses totales de santé 2020 à 2022              | Dépenses spécifiques aux SSP 2018 à 2022 |
|                               |                               |                                 |                            |                                  |                      |                                   |              |                             |  |                              |                |   |           |           |                        |                                      |  |                       |   |   |   | Généralistes   | Total      |                                   |                               |  |  |
| <b>AFRIQUE</b>                | <b>1 478</b>                  | <b>31</b>                       | <b>8</b>                   | <b>2,3</b>                       | <b>-0</b>            | <b>1 865</b>                      | <b>2 417</b> | <b>44</b>                   | <b>4,1</b>                                   | <b>39</b>                    | <b>4</b>       | <b>64</b>                                   | <b>62</b> | <b>66</b> | <b>45</b>              | <b>6 394</b>                         | <b>37</b>  | <b>33</b>             | <b>53</b>   | <b>12</b>   | <b>47</b>   | <b>2,2</b>   | <b>3,0</b> | <b>11,8</b>                       | <b>7,4</b>                    | <b>100</b>   | <b>55</b>                                |
| <b>AFRIQUE SUB-SAHARIENNE</b> | <b>1 217</b>                  | <b>33</b>                       | <b>8</b>                   | <b>2,5</b>                       | <b>0</b>             | <b>1 560</b>                      | <b>2 054</b> | <b>47</b>                   | <b>4,4</b>                                   | <b>41</b>                    | <b>3</b>       | <b>63</b>                                   | <b>61</b> | <b>65</b> | <b>43</b>              | <b>4 714</b>                         | <b>34</b>  | <b>29</b>             | <b>50</b>   | <b>11</b>   | <b>43</b>   | <b>1,9</b>   | <b>2,3</b> | <b>11,5</b>                       | <b>8,3</b>                    | <b>86</b>  | <b>51</b>                                |
| <b>AFRIQUE CENTRALE</b>       | <b>212</b>                    | <b>39</b>                       | <b>8</b>                   | <b>3,1</b>                       | <b>2</b>             | <b>287</b>                        | <b>407</b>   | <b>50</b>                   | <b>5,5</b>                                   | <b>45</b>                    | <b>3</b>       | <b>62</b>                                   | <b>60</b> | <b>64</b> | <b>52</b>              | <b>3 645</b>                         | <b>22</b>  | <b>15</b>             | <b>29</b>   | <b>11</b>   | <b>40</b>   | <b>1,5</b>   | <b>1,8</b> | <b>10,2</b>                       | <b>—</b>                      | <b>44</b>  | <b>21</b>                                |
| Angola                        | 37,9                          | 38                              | 7                          | 3,1                              | 0                    | 51,8                              | 74,3         | 49                          | 5,1  | 44                           | 3              | 65  | 62        | 67        | 69                     | 7 310                                | 14   | 13                    | 24  | 12  | 37  | 1,3  | 2,4        | 12,7                              | 0,0                           | 64   | —  |
| Cameroun                      | 28,8                          | 34                              | 7                          | 2,7                              | -0                   | 37,4                              | 50,5         | 47                          | 4,3  | 41                           | 3              | 64  | 62        | 66        | 59                     | 5 270                                | 19   | 15                    | 36  | 8   | 44  | 0,9  | 1,4        | 6,5                               | 0,1                           | 64   | 35                                       |
| Congo                         | 6,1                           | 29                              | 5                          | 2,4                              | -0                   | 7,8                               | 10,3         | 31                          | 3,9  | 38                           | 4              | 72  | 71        | 74        | 69                     | 6 550                                | 30   | 19                    | 39  | 10  | 41  | 1,3  | 1,8        | 10,9                              | —                             | 81   | 55                                       |
| Gabon                         | 2,5                           | 28                              | 6                          | 2,1                              | 0                    | 3,1                               | 4,0          | 28                          | 3,6  | 37                           | 4              | 68  | 66        | 71        | 91                     | 19 710                               | 25   | 17                    | 30  | 13  | 49  | 2,6  | 4,8        | 21,8                              | 0,4                           | 234  | 114                                      |
| Guinée équatoriale            | 1,9                           | 30                              | 8                          | 2,2                              | 2                    | 2,4                               | 3,1          | 53                          | 4,1  | 37                           | 4              | 64  | 62        | 66        | 74                     | 13 420                               | —  | —                     | —   | 11  | 46  | 1,1  | 1,4        | 8,4                               | 0,9                           | 256  | —  |
| Rép. dém. du Congo            | 109,3                         | 41                              | 9                          | 3,3                              | -0                   | 151,6                             | 218,2        | 49                          | 6,1  | 46                           | 3              | 62  | 60        | 64        | 47                     | 1 620                                | 28   | 18                    | 31  | 12  | 42  | 1,9  | 1,9        | 11,9                              | —                             | 22   | 13                                       |
| République centrafricaine     | 6,4                           | 44                              | 20                         | 2,3                              | -3                   | 7,5                               | 10,6         | 65                          | 6,4  | 49                           | 2              | 57  | 55        | 59        | 44                     | 1 200                                | 18   | 14                    | 26  | 6   | 32  | 0,2  | 0,2        | 1,9                               | 2,9                           | 43   | 31                                       |
| Sao Tomé-et-Príncipe          | 0,2                           | 28                              | 6                          | 2,3                              | -3                   | 0,3                               | 0,4          | 12                          | 3,6  | 38                           | 4              | 70  | 66        | 74        | 76                     | 6 140                                | 50   | 46                    | 60  | 9   | 59  | —  | 4,9        | 21,5                              | —                             | 186  | 97                                       |
| Tchad                         | 18,7                          | 42                              | 11                         | 3,1                              | 26                   | 25,5                              | 35,8         | 64                          | 6,1  | 46                           | 2              | 55  | 53        | 57        | 24                     | 1 940                                | 8  | 7                     | 17  | 11  | 29  | 0,7  | 0,9        | 2,1                               | 4,7                           | 36   | 19                                       |



# AFRIQUE AUSTRALE

|                        | Population (millions) mi-2024 | Naissances pour 1 000 habitants | Décès pour 1 000 habitants | Taux d'accroissement naturel (%) | Solde migratoire net | Population projetée (en millions)                        |   | Taux de mortalité infantile | Indice synthétique de fécondité <sup>b</sup> | Pourcentage de la population  |  | Espérance de vie à la naissance (en années) |   |              | Population urbaine (%) | RNB par habitant en PPA <sup>c</sup> | SOINS DE SANTÉ PRIMAIRES (SSP)                     |                               |                                       |  |       |     |      |      |      |     |     |
|------------------------|-------------------------------|---------------------------------|----------------------------|----------------------------------|----------------------|--|---|-----------------------------|--|---|--|---|---|--------------|------------------------|--------------------------------------|--|-------------------------------|---------------------------------------|--|-------|-----|------|------|------|-----|-----|
|                        |                               |                                 |                            |                                  |                      | Femmes mariées recourant à la contraception <sup>d</sup> | Hypertension contrôlée, âges 30-79 (%) <sup>f</sup> |                             |  | Indice de couverture des services de soins de santé universels <sup>g</sup> | Agents de santé pour 10 000 habitants <sup>h</sup> 2018 à 2022 |   |   |              |                        |                                      | Dépenses de santé par habitant (US\$) <sup>i</sup> |                               |                                       |  |       |     |      |      |      |     |     |
|                        |                               |                                 |                            |                                  |                      |  |   |                             |  |   | Toutes méthodes (%)  | Méthodes modernes (%)                       | Demande satisfaite par des méthodes modernes (%) <sup>e</sup> | Médecins     |                        |                                      | Personnel infirmier et sage-femme                  | Agents de santé communautaire | Dépenses totales de santé 2020 à 2022 | Dépenses spécifiques aux SSP 2018 à 2022 |       |     |      |      |      |     |     |
|                        |                               |                                 |                            |                                  |                      |  |   |                             |  |   |  |   |   | Généralistes |                        |                                      |  |                               |                                       |  | Total |     |      |      |      |     |     |
| mi-2035                | mi-2050                       | Moins de 15 ans                 | 65 ans et plus             | Total                            | Hommes               | Femmes   | Généralistes  | Total                       |  |   |  |   |   |              |                        |                                      |  |                               |                                       |  |       |     |      |      |      |     |     |
| AFRIQUE                | 1 478                         | 31                              | 8                          | 2,3                              | -0                   | 1 865  | 2 417   | 44                          | 4,1  | 39  | 4  | 64  | 62  | 66           | 45                     | 6 394                                | 37   | 33                            | 53                                    | 12                                       | 47    | 2,2 | 3,0  | 11,8 | 7,4  | 100 | 55  |
| AFRIQUE SUB-SAHARIENNE | 1 217                         | 33                              | 8                          | 2,5                              | 0                    | 1 560  | 2 054   | 47                          | 4,4  | 41  | 3  | 63  | 61  | 65           | 43                     | 4 714                                | 34   | 29                            | 50                                    | 11                                       | 43    | 1,9 | 2,3  | 11,5 | 8,3  | 86  | 51  |
| AFRIQUE AUSTRALE       | 72                            | 20                              | 9                          | 1,2                              | -0                   | 81   | 93  | 25                          | 2,5  | 28  | 9  | 66  | 63  | 69           | 67                     | 15 147                               | 56   | 54                            | 78                                    | 23                                       | 69    | 4,9 | 7,7  | 13,1 | 11,9 | 554 | 255 |
| Afrique du Sud         | 63,0                          | 20                              | 9                          | 1,1                              | 0                    | 70,4   | 80,9  | 23                          | 2,4  | 28  | 10   | 67  | 64  | 69           | 69                     | 15 630                               | 55   | 54                            | 78                                    | 24                                       | 71    | 5,1 | 8,1  | 10,4 | 10,2 | 584 | 259 |
| Botswana               | 2,4                           | 25                              | 7                          | 1,8                              | -0                   | 2,8  | 3,2   | 28                          | 2,9  | 31  | 6  | 69  | 67  | 72           | 73                     | 19 140                               | 67   | —                             | —                                     | 19                                       | 55    | 3,4 | 3,8  | 30,5 | —    | 458 | 262 |
| Eswatini               | 1,2                           | 24                              | 8                          | 1,6                              | -7                   | 1,4  | 1,5   | 35                          | 3,2  | 33  | 4  | 64  | 61  | 67           | 25                     | 10 950                               | 58   | 57                            | 73                                    | 12                                       | 56    | 5,2 | 15,9 | 31,8 | 45,6 | 280 | 138 |
| Lesotho                | 2,3                           | 24                              | 11                         | 1,4                              | -2                   | 2,6  | 3,0   | 57                          | 2,7  | 35  | 4  | 57  | 55  | 60           | 30                     | 3 270                                | 65   | 65                            | 80                                    | 18                                       | 53    | 1,2 | 1,5  | 31,2 | 40,0 | 115 | —   |
| Namibie                | 2,8                           | 25                              | 8                          | 1,7                              | 0                    | 3,4  | 4,1   | 29                          | 2,9  | 34  | 4  | 64  | 62  | 65           | 55                     | 12 170                               | —  | —                             | —                                     | 22                                       | 63    | 5,2 | 5,4  | 33,6 | 9,5  | 456 | 213 |





# AMÉRIQUE DU NORD

|                       | Population (millions) mi-2024 | Naissances pour 1 000 habitants | Décès pour 1 000 habitants | Taux d'accroissement naturel (%) | Solde migratoire net | Population projetée (en millions) |         | Taux de mortalité infantile | Indice synthétique de fécondité <sup>b</sup> | Pourcentage de la population |                | Espérance de vie à la naissance (en années) |        |        | Population urbaine (%) | RNB par habitant en PPA <sup>c</sup> | SOINS DE SANTÉ PRIMAIRES (SSP)                           |                       |   |   |  |  |      |                                   |  |                                       |  |
|-----------------------|-------------------------------|---------------------------------|----------------------------|----------------------------------|----------------------|-----------------------------------|---------|-----------------------------|--|------------------------------|----------------|---|--------|--------|------------------------|--------------------------------------|--|-----------------------|---|---|--|--|------|-----------------------------------|--|---------------------------------------|--|
|                       |                               |                                 |                            |                                  |                      | mi-2035                           | mi-2050 |                             |  | Moins de 15 ans              | 65 ans et plus | Total                                       | Hommes | Femmes |                        |                                      | Femmes mariées recourant à la contraception <sup>d</sup> |                       |   | Hypertension contrôlée, âges 30-79 (%) <sup>f</sup> | Indice de couverture des services de santé universels <sup>g</sup> | Agents de santé pour 10 000 habitants <sup>h</sup> 2018 à 2022 |      |                                   | Dépenses de santé par habitant (US\$) <sup>i</sup> |                                       |  |
|                       |                               |                                 |                            |                                  |                      |                                   |         |                             |  |                              |                |   |        |        |                        |                                      | Toutes méthodes (%)                                      | Méthodes modernes (%) | Demande satisfaite par des méthodes modernes (%) <sup>e</sup> |   |  | Médecins   |      | Personnel infirmier et sage-femme | Agents de santé communautaire                      | Dépenses totales de santé 2020 à 2022 | Dépenses spécifiques aux SSP 2018 à 2022 |
|                       |                               |                                 |                            |                                  |                      | Généralistes                      | Total   |                             |  |                              |                |   |        |        |                        |                                      |  |                       |   |   |  |  |      |                                   |  |                                       |  |
| AMÉRIQUES             | 1 040                         | 13                              | 8                          | 0,5                              | 2                    | 1 095                             | 1 131   | 11                          | 1,7  | 21                           | 13             | 77  | 74     | 79     | 82                     | 43 482                               | 74   | 69                    | —   | 36  | 80   | 7,3  | 28,4 | 67,2                              | —  | 4 748                                 | —  |
| AMÉRIQUE DU NORD      | 378                           | 11                              | 9                          | 0,1                              | 6                    | 394                               | 405     | 6                           | 1,6  | 18                           | 18             | 78  | 75     | 81     | 83                     | 79 895                               | 74   | 66                    | 82  | 49  | 87   | 5,0  | 34,9 | 117,1                             | —  | 11 804                                | —  |
| Canada                | 41,4                          | 9                               | 8                          | 0,1                              | 31                   | 42,8                              | 43,7    | 4,7                         | 1,3  | 15                           | 19             | 82  | 79     | 84     | 82                     | 60 700                               | —  | —                     | —   | 61  | 91   | 12,5   | 25,0 | 103,1                             | —  | 6 207                                 | 2 544                                    |
| États-Unis d'Amérique | 336,6                         | 11                              | 9                          | 0,1                              | 3                    | 351,0                             | 360,7   | 5,6                         | 1,6  | 18                           | 18             | 78  | 75     | 80     | 83                     | 82 190                               | 74   | 66                    | 82  | 48  | 86   | 4,1  | 36,1 | 118,8                             | —  | 12 474                                | —  |



# AMÉRIQUE CENTRALE

|                                    | Population (millions) mi-2024 | Naissances pour 1 000 habitants | Décès pour 1 000 habitants | Taux d'accroissement naturel (%) | Solde migratoire net | Population projetée (en millions) |              | Taux de mortalité infantile | Indice synthétique de fécondité <sup>b</sup> | Pourcentage de la population |                | Espérance de vie à la naissance (en années) |           |           | Population urbaine (%) | RNB par habitant en PPA <sup>c</sup> | SOINS DE SANTÉ PRIMAIRES (SSP)                           |                       |   |   |  |  |             |                                   |  |                                       |  |
|------------------------------------|-------------------------------|---------------------------------|----------------------------|----------------------------------|----------------------|-----------------------------------|--------------|-----------------------------|--|------------------------------|----------------|---|-----------|-----------|------------------------|--------------------------------------|--|-----------------------|---|---|--|--|-------------|-----------------------------------|--|---------------------------------------|--|
|                                    |                               |                                 |                            |                                  |                      | mi-2035                           | mi-2050      |                             |  | Moins de 15 ans              | 65 ans et plus | Total                                       | Hommes    | Femmes    |                        |                                      | Femmes mariées recourant à la contraception <sup>d</sup> |                       |   | Hypertension contrôlée, âges 30-79 (%) <sup>f</sup> | Indice de couverture des services de santé universels <sup>g</sup> | Agents de santé pour 10 000 habitants <sup>h</sup> 2018 à 2022 |             |                                   | Dépenses de santé par habitant (US\$) <sup>i</sup> |                                       |  |
|                                    |                               |                                 |                            |                                  |                      |                                   |              |                             |  |                              |                |   |           |           |                        |                                      | Toutes méthodes (%)                                      | Méthodes modernes (%) | Demande satisfaite par des méthodes modernes (%) <sup>e</sup> |   |  | Médecins   |             | Personnel infirmier et sage-femme | Agents de santé communautaire                      | Dépenses totales de santé 2020 à 2022 | Dépenses spécifiques aux SSP 2018 à 2022 |
|                                    |                               |                                 |                            |                                  |                      | Généralistes                      | Total        |                             |  |                              |                |   |           |           |                        |                                      |  |                       |   |   |  |  |             |                                   |  |                                       |  |
| <b>AMÉRIQUES</b>                   | <b>1 040</b>                  | <b>13</b>                       | <b>8</b>                   | <b>0,5</b>                       | <b>2</b>             | <b>1 095</b>                      | <b>1 131</b> | <b>11</b>                   | <b>1,7</b>                                   | <b>21</b>                    | <b>13</b>      | <b>77</b>                                   | <b>74</b> | <b>79</b> | <b>82</b>              | <b>43 482</b>                        | <b>74</b>  | <b>69</b>             | <b>—</b>  | <b>36</b>   | <b>80</b>  | <b>7,3</b>   | <b>28,4</b> | <b>67,2</b>                       | <b>—</b>   | <b>4 748</b>                          | <b>—</b>                                 |
| <b>AMÉRIQUE LATINE ET CARAÏBES</b> | <b>661</b>                    | <b>14</b>                       | <b>7</b>                   | <b>0,7</b>                       | <b>-1</b>            | <b>701</b>                        | <b>727</b>   | <b>14</b>                   | <b>1,7</b>                                   | <b>22</b>                    | <b>10</b>      | <b>76</b>                                   | <b>73</b> | <b>79</b> | <b>82</b>              | <b>21 122</b>                        | <b>75</b>  | <b>71</b>             | <b>—</b>  | <b>29</b>   | <b>76</b>  | <b>8,9</b>   | <b>24,4</b> | <b>37,9</b>                       | <b>—</b>   | <b>660</b>                            | <b>—</b>                                 |
| <b>AMÉRIQUE CENTRALE</b>           | <b>181</b>                    | <b>16</b>                       | <b>6</b>                   | <b>1,0</b>                       | <b>-1</b>            | <b>196</b>                        | <b>209</b>   | <b>15</b>                   | <b>1,8</b>                                   | <b>24</b>                    | <b>9</b>       | <b>75</b>                                   | <b>72</b> | <b>78</b> | <b>77</b>              | <b>22 097</b>                        | <b>71</b>  | <b>67</b>             | <b>81</b>   | <b>29</b>   | <b>73</b>  | <b>9,0</b>   | <b>21,9</b> | <b>28,7</b>                       | <b>—</b>   | <b>573</b>                            | <b>273</b>                               |
| Belize                             | 0,4                           | 18                              | 5                          | 1,3                              | 2                    | 0,5                               | 0,5          | 11                          | 2,1  | 28                           | 6              | 74  | 72        | 76        | 47                     | 13 710                               | 51   | 49                    | 66  | 21  | 68   | —  | 10,8        | 23,5                              | —  | 310                                   | —  |
| Costa Rica                         | 5,3                           | 10                              | 6                          | 0,4                              | 5                    | 5,7                               | 6,1          | 9,1                         | 1,2  | 21                           | 10             | 81  | 78        | 84        | 83                     | 25 800                               | 71   | 69                    | 83  | 50  | 81   | 15,4   | 26,4        | 60,3                              | —  | 949                                   | 327                                      |
| El Salvador                        | 6,3                           | 16                              | 8                          | 0,8                              | -4                   | 6,6                               | 6,7          | 10                          | 1,8  | 25                           | 8              | 72  | 68        | 76        | 80                     | 11 750                               | 72   | 68                    | 82  | 39  | 78   | 8,2  | 15,5        | 21,6                              | 4,8  | 442                                   | —  |
| Guatemala                          | 17,8                          | 22                              | 5                          | 1,6                              | -2                   | 20,2                              | 22,7         | 18                          | 2,4  | 31                           | 6              | 73  | 70        | 75        | 53                     | 13 820                               | 61   | 49                    | 66  | 19  | 59   | 9,6  | 12,8        | 23,1                              | 0,1  | 341                                   | —  |
| Honduras                           | 9,9                           | 21                              | 4                          | 1,7                              | -2                   | 11,2                              | 12,5         | 14                          | 2,4  | 30                           | 6              | 72  | 68        | 76        | 60                     | 6 680                                | 69   | 67                    | 81  | 33  | 64   | —  | 4,9         | 7,1                               | —  | 254                                   | —  |
| Mexique                            | 129,4                         | 16                              | 6                          | 1,0                              | -1                   | 139,6                             | 147,3        | 15,3                        | 1,6  | 23                           | 10             | 75  | 72        | 78        | 82                     | 24 970                               | 73   | 70                    | 83  | 28  | 75   | 9,1  | 25,6        | 29,9                              | —  | 611                                   | 271                                      |
| Nicaragua                          | 6,9                           | 17                              | 4                          | 1,3                              | -5                   | 7,5                               | 8,0          | 14                          | 2,2  | 29                           | 6              | 77  | 74        | 80        | 60                     | 7 640                                | —  | —                     | —   | 35  | 70   | 3,2  | 6,6         | —                                 | —  | 198                                   | —  |
| Panama                             | 4,5                           | 15                              | 5                          | 0,9                              | 4                    | 5,1                               | 5,6          | 13,0                        | 1,9  | 25                           | 9              | 80  | 77        | 83        | 72                     | 38 110                               | 51   | 47                    | 63  | 29  | 78   | 7,4  | 17,3        | 37,5                              | 0,4  | 1 415                                 | —  |



# CARAÏBES

|                                    | Population (millions) mi-2024 | Naissances pour 1 000 habitants | Décès pour 1 000 habitants | Taux d'accroissement naturel (%) | Solde migratoire net | Population projetée (en millions) |              | Taux de mortalité infantile | Indice synthétique de fécondité <sup>b</sup> | Pourcentage de la population |                | Espérance de vie à la naissance (en années) |           |           | Population urbaine (%) | RNB par habitant en PPA <sup>c</sup> | SOINS DE SANTÉ PRIMAIRES (SSP)                           |                       |   |   |   |  |             |                                   |  |                                       |  |
|------------------------------------|-------------------------------|---------------------------------|----------------------------|----------------------------------|----------------------|-----------------------------------|--------------|-----------------------------|--|------------------------------|----------------|---|-----------|-----------|------------------------|--------------------------------------|--|-----------------------|---|---|---|--|-------------|-----------------------------------|--|---------------------------------------|--|
|                                    |                               |                                 |                            |                                  |                      | mi-2035                           | mi-2050      |                             |  | Moins de 15 ans              | 65 ans et plus | Total                                       | Hommes    | Femmes    |                        |                                      | Femmes mariées recourant à la contraception <sup>d</sup> |                       |   | Hypertension contrôlée, âges 30-79 (%) <sup>f</sup> | Indice de couverture des services de soins de santé universels <sup>g</sup> | Agents de santé pour 10 000 habitants <sup>h</sup> 2018 à 2022 |             |                                   | Dépenses de santé par habitant (US\$) <sup>i</sup> |                                       |  |
|                                    |                               |                                 |                            |                                  |                      |                                   |              |                             |  |                              |                |   |           |           |                        |                                      | Toutes méthodes (%)                                      | Méthodes modernes (%) | Demande satisfaite par des méthodes modernes (%) <sup>e</sup> |   |   | Médecins   |             | Personnel infirmier et sage-femme | Agents de santé communautaire                      | Dépenses totales de santé 2020 à 2022 | Dépenses spécifiques aux SSP 2018 à 2022 |
|                                    |                               |                                 |                            |                                  |                      |                                   |              |                             |  |                              |                |   |           |           |                        |                                      |  |                       |   |   |   | Généralistes   | Total       |                                   |  |                                       |  |
| <b>AMÉRIQUES</b>                   | <b>1 040</b>                  | <b>13</b>                       | <b>8</b>                   | <b>0,5</b>                       | <b>2</b>             | <b>1 095</b>                      | <b>1 131</b> | <b>11</b>                   | <b>1,7</b>                                   | <b>21</b>                    | <b>13</b>      | <b>77</b>                                   | <b>74</b> | <b>79</b> | <b>82</b>              | <b>43 482</b>                        | <b>74</b>  | <b>69</b>             | <b>—</b>  | <b>36</b>   | <b>80</b>   | <b>7,3</b>   | <b>28,4</b> | <b>67,2</b>                       | <b>—</b>   | <b>4 748</b>                          | <b>—</b>                                 |
| <b>AMÉRIQUE LATINE ET CARAÏBES</b> | <b>661</b>                    | <b>14</b>                       | <b>7</b>                   | <b>0,7</b>                       | <b>-1</b>            | <b>701</b>                        | <b>727</b>   | <b>14</b>                   | <b>1,7</b>                                   | <b>22</b>                    | <b>10</b>      | <b>76</b>                                   | <b>73</b> | <b>79</b> | <b>82</b>              | <b>21 122</b>                        | <b>75</b>  | <b>71</b>             | <b>—</b>  | <b>29</b>   | <b>76</b>   | <b>8,9</b>   | <b>24,4</b> | <b>37,9</b>                       | <b>—</b>   | <b>660</b>                            | <b>—</b>                                 |
| <b>CARAÏBES</b>                    | <b>44</b>                     | <b>14</b>                       | <b>9</b>                   | <b>0,5</b>                       | <b>-1</b>            | <b>45</b>                         | <b>45</b>    | <b>25</b>                   | <b>1,8</b>                                   | <b>22</b>                    | <b>11</b>      | <b>73</b>                                   | <b>70</b> | <b>75</b> | <b>73</b>              | <b>16 715</b>                        | <b>53</b>  | <b>52</b>             | <b>69</b>   | <b>22</b>   | <b>72</b>   | <b>—</b>   | <b>36,4</b> | <b>31,9</b>                       | <b>—</b>   | <b>575</b>                            | <b>—</b>                                 |
| Antigua-et-Barbuda                 | 0,1                           | 12                              | 6                          | 0,6                              | 0                    | 0,1                               | 0,1          | 8                           | 1,6  | 21                           | 10             | 79  | 76        | 81        | 24                     | 30 350                               | —  | —                     | —   | 23  | 76  | —  | —           | 95,8                              | 3,7  | 923                                   | —  |
| Bahamas                            | 0,4                           | 11                              | 6                          | 0,5                              | 3                    | 0,5                               | 0,5          | 10                          | 1,4  | 21                           | 9              | 76  | 75        | 78        | 84                     | 33 790                               | —  | —                     | —   | 22  | 77  | —  | —           | 43,8                              | —  | 1 962                                 | —  |
| Barbade                            | 0,3                           | 8                               | 12                         | -0,4                             | -2                   | 0,3                               | 0,2          | 9                           | 1,7  | 17                           | 17             | 76  | 74        | 79        | 31                     | 18 550                               | —  | —                     | —   | 34  | 77  | 29,1   | 29,7        | 31,4                              | —  | 1 400                                 | —  |
| Cuba                               | 11,0                          | 8                               | 11                         | -0,3                             | 0                    | 10,5                              | 9,4          | 4,4                         | 1,3  | 15                           | 17             | 78  | 76        | 81        | 78                     | —                                    | 69   | 68                    | 87  | 33  | 83  | —  | 94,3        | 75,7                              | —  | 1 186                                 | —  |
| Curaçao                            | 0,1                           | 8                               | 10                         | -0,2                             | -12                  | 0,1                               | 0,1          | 12,8                        | 1,3  | 16                           | 21             | 77  | 73        | 80        | 89                     | 29 470                               | —  | —                     | —   | —   | —   | —  | —           | —                                 | —  | —                                     | —  |
| Dominique                          | 0,07                          | 11                              | 13                         | -0,2                             | -3                   | 0,06                              | 0,06         | 28                          | 1,5  | 18                           | 13             | 71  | 68        | 75        | 72                     | 17 650                               | —  | —                     | —   | 18  | 49  | —  | 11,2        | 65,1                              | —  | 482                                   | —  |
| Grenade                            | 0,1                           | 12                              | 9                          | 0,3                              | -2                   | 0,1                               | 0,1          | 13                          | 1,5  | 19                           | 12             | 75  | 72        | 78        | 37                     | 16 550                               | —  | —                     | —   | 19  | 70  | —  | 13,1        | 57,5                              | —  | 505                                   | —  |
| Guadeloupe                         | 0,4                           | 10                              | 10                         | 0,0                              | -3                   | 0,4                               | 0,3          | 4,5                         | 1,9  | 17                           | 22             | 81  | 77        | 84        | 99                     | 13 820                               | —  | —                     | —   | —   | —   | —  | —           | —                                 | —  | —                                     | —  |
| Haïti                              | 11,8                          | 22                              | 8                          | 1,4                              | -2                   | 13,3                              | 14,9         | 39                          | 2,5  | 31                           | 4              | 65  | 63        | 67        | 60                     | 3 260                                | 34   | 32                    | 44  | 8   | 54  | —  | 2,4         | 4,0                               | —  | 58                                    | 29                                       |
| Jamaïque                           | 2,7                           | 12                              | 8                          | 0,4                              | -4                   | 2,7                               | 2,4          | 16                          | 1,4  | 21                           | 8              | 71  | 69        | 74        | 57                     | 11 160                               | —  | —                     | —   | 19  | 74  | 4,3  | 5,5         | 9,8                               | 3,9  | 373                                   | —  |
| Martinique                         | 0,4                           | 9                               | 11                         | -0,2                             | -7                   | 0,3                               | 0,3          | 8                           | 1,7  | 15                           | 23             | 81  | 78        | 84        | 89                     | —                                    | —  | —                     | —   | —   | —   | —  | —           | —                                 | —  | —                                     | —  |
| Porto Rico                         | 3,2                           | 6                               | 11                         | -0,5                             | 1                    | 3,0                               | 2,5          | 6,9                         | 0,9  | 14                           | 25             | 82  | 78        | 85        | 94                     | 32 990                               | —  | —                     | —   | 23  | —   | —  | —           | —                                 | —  | —                                     | —  |
| République dominicaine             | 10,8                          | 17                              | 7                          | 1,0                              | -3                   | 11,6                              | 12,3         | 23                          | 2,1  | 26                           | 8              | 72  | 70        | 74        | 84                     | 24 460                               | 63   | 62                    | 84  | 22  | 77  | 6,1  | 22,4        | 20,8                              | 2,5  | 417                                   | 135                                      |
| Sainte-Lucie                       | 0,2                           | 11                              | 9                          | 0,3                              | 0                    | 0,2                               | 0,2          | 14                          | 1,4  | 18                           | 10             | 73  | 69        | 76        | 19                     | 22 980                               | —  | —                     | —   | 22  | 77  | —  | —           | —                                 | —  | 585                                   | —  |
| Saint-Kitts-et-Nevis               | 0,05                          | 12                              | 10                         | 0,2                              | 0                    | 0,05                              | 0,04         | 13                          | 1,5  | 18                           | 11             | 72  | 69        | 76        | 31                     | 32 540                               | —  | —                     | —   | 22  | 79  | —  | 30,3        | —                                 | —  | 1 114                                 | —  |
| Saint-Vincent-et-les Grenadines    | 0,1                           | 12                              | 11                         | 0,2                              | -1                   | 0,1                               | 0,1          | 16,8                        | 1,7  | 25                           | 9              | 70  | 67        | 73        | 54                     | 19 740                               | —  | —                     | —   | 21  | 69  | —  | —           | 73,4                              | —  | 448                                   | —  |
| Trinité-et-Tobago                  | 1,4                           | 8                               | 8                          | 0,0                              | 1                    | 1,4                               | 1,3          | 14                          | 1,3  | 21                           | 9              | 73  | 70        | 77        | 53                     | 30 400                               | 37   | 31                    | 51  | 21  | 75  | 30,2   | 41,9        | 37,3                              | —  | 1 125                                 | 666                                      |



# AMÉRIQUE DU SUD

|                                    | Population (millions) mi-2024 | Naissances pour 1 000 habitants | Décès pour 1 000 habitants | Taux d'accroissement naturel (%) | Solde migratoire net | Population projetée (en millions) |              | Taux de mortalité infantile | Indice synthétique de fécondité <sup>b</sup> | Pourcentage de la population |                | Espérance de vie à la naissance (en années) |           |           | Population urbaine (%) | RNB par habitant en PPA <sup>c</sup> | SOINS DE SANTÉ PRIMAIRES (SSP)                           |                       |   |   |  |  |             |                                   |                               |  |  |
|------------------------------------|-------------------------------|---------------------------------|----------------------------|----------------------------------|----------------------|-----------------------------------|--------------|-----------------------------|--|------------------------------|----------------|---|-----------|-----------|------------------------|--------------------------------------|--|-----------------------|---|---|--|--|-------------|-----------------------------------|-------------------------------|--|--|
|                                    |                               |                                 |                            |                                  |                      | mi-2035                           | mi-2050      |                             |  | Moins de 15 ans              | 65 ans et plus | Total                                       | Hommes    | Femmes    |                        |                                      | Femmes mariées recourant à la contraception <sup>d</sup> |                       |   | Hypertension contrôlée, âges 30-79 (%) <sup>f</sup> | Indice de couverture des services de santé universels <sup>g</sup> | Agents de santé pour 10 000 habitants <sup>h</sup> 2018 à 2022 |             |                                   |                               | Dépenses de santé par habitant (US\$) <sup>i</sup> |  |
|                                    |                               |                                 |                            |                                  |                      |                                   |              |                             |  |                              |                |   |           |           |                        |                                      | Toutes méthodes (%)                                      | Méthodes modernes (%) | Demande satisfaite par des méthodes modernes (%) <sup>e</sup> |   |  | Médecins   |             | Personnel infirmier et sage-femme | Agents de santé communautaire | Dépenses totales de santé 2020 à 2022              | Dépenses spécifiques aux SSP 2018 à 2022 |
|                                    |                               |                                 |                            |                                  |                      |                                   |              |                             |  |                              |                |   |           |           |                        |                                      |  |                       |   |   |  | Généralistes   | Total       |                                   |                               |  |  |
| <b>AMÉRIQUES</b>                   | <b>1 040</b>                  | <b>13</b>                       | <b>8</b>                   | <b>0,5</b>                       | <b>2</b>             | <b>1 095</b>                      | <b>1 131</b> | <b>11</b>                   | <b>1,7</b>                                   | <b>21</b>                    | <b>13</b>      | <b>77</b>                                   | <b>74</b> | <b>79</b> | <b>82</b>              | <b>43 482</b>                        | <b>74</b>  | <b>69</b>             | <b>—</b>  | <b>36</b>   | <b>80</b>  | <b>7,3</b>   | <b>28,4</b> | <b>67,2</b>                       | <b>—</b>                      | <b>4 748</b>                                       | <b>—</b>                                 |
| <b>AMÉRIQUE LATINE ET CARAÏBES</b> | <b>661</b>                    | <b>14</b>                       | <b>7</b>                   | <b>0,7</b>                       | <b>-1</b>            | <b>701</b>                        | <b>727</b>   | <b>14</b>                   | <b>1,7</b>                                   | <b>22</b>                    | <b>10</b>      | <b>76</b>                                   | <b>73</b> | <b>79</b> | <b>82</b>              | <b>21 122</b>                        | <b>75</b>  | <b>71</b>             | <b>—</b>  | <b>29</b>   | <b>76</b>  | <b>8,9</b>   | <b>24,4</b> | <b>37,9</b>                       | <b>—</b>                      | <b>660</b>   | <b>—</b>                                 |
| <b>AMÉRIQUE DU SUD</b>             | <b>437</b>                    | <b>13</b>                       | <b>7</b>                   | <b>0,6</b>                       | <b>-0</b>            | <b>460</b>                        | <b>472</b>   | <b>12</b>                   | <b>1,7</b>                                   | <b>22</b>                    | <b>11</b>      | <b>76</b>                                   | <b>73</b> | <b>79</b> | <b>85</b>              | <b>21 061</b>                        | <b>78</b>  | <b>74</b>             | <b>—</b>  | <b>30</b>   | <b>78</b>  | <b>8,8</b>   | <b>24,4</b> | <b>42,3</b>                       | <b>—</b>                      | <b>705</b>   | <b>—</b>                                 |
| Argentine                          | 47,1                          | 11                              | 8                          | 0,3                              | 0                    | 48,7                              | 49,8         | 8,0                         | 1,5  | 24                           | 12             | 77  | 75        | 80        | 92                     | 28 710                               | 70   | 68                    | 81  | 15  | 79   | —  | 40,8        | 43,5                              | —                             | 1 045  | —  |
| Bolivie                            | 12,3                          | 20                              | 6                          | 1,4                              | 0                    | 14,0                              | 16,0         | 20                          | 2,5  | 29                           | 8              | 74  | 71        | 77        | 71                     | 10 490                               | 67   | 45                    | 50  | 26  | 65   | 8,4  | 12,7        | 16,1                              | —                             | 273  | —  |
| Brésil                             | 212,0                         | 12                              | 7                          | 0,5                              | -1                   | 218,2                             | 217,5        | 12                          | 1,6  | 20                           | 11             | 76  | 73        | 79        | 88                     | 19 990                               | 81 <sup>j</sup>  | 80 <sup>j</sup>       | —   | 33  | 80   | 5,6  | 21,4        | 55,1                              | 13,3                          | 761  | 340                                      |
| Chili                              | 20,1                          | 9                               | 6                          | 0,3                              | 4                    | 21,1                              | 21,6         | 6,6                         | 1,2  | 17                           | 14             | 81  | 79        | 83        | 89                     | 31 590                               | 76   | 70                    | —   | 34  | 82   | 15,1   | 31,7        | 49,7                              | —                             | 1 381  | —  |
| Colombie                           | 52,9                          | 11                              | 5                          | 0,6                              | 3                    | 57,4                              | 59,4         | 10                          | 1,4  | 20                           | 10             | 78  | 75        | 80        | 82                     | 21 420                               | 81   | 76                    | 86  | 33  | 80   | 18,4   | 24,5        | 14,5                              | —                             | 558  | —  |
| Équateur                           | 18,3                          | 18                              | 7                          | 1,1                              | -1                   | 20,2                              | 22,0         | 11                          | 2,2  | 27                           | 9              | 75  | 70        | 80        | 65                     | 15 510                               | 78   | 72                    | 81  | 29  | 77   | —  | 23,1        | 25,2                              | —                             | 494  | —  |
| Guyane                             | 0,8                           | 20                              | 7                          | 1,3                              | -7                   | 0,9                               | 0,9          | 21                          | 2,4  | 29                           | 7              | 70  | 67        | 74        | 27                     | 50 060                               | 30   | 29                    | 48  | 20  | 76   | —  | 14,1        | 34,8                              | —                             | 471  | 241                                      |
| Guyane française                   | 0,3                           | 25                              | 4                          | 2,1                              | -12                  | 0,4                               | 0,5          | 9,6                         | 3,3  | 31                           | 7              | 77  | 74        | 80        | 87                     | —                                    | —  | —                     | —   | —   | —  | —  | —           | —                                 | —                             | —  | —  |
| Paraguay                           | 6,9                           | 20                              | 6                          | 1,4                              | -2                   | 7,8                               | 8,6          | 14                          | 2,4  | 29                           | 7              | 74  | 71        | 77        | 63                     | 16 910                               | 68   | 67                    | 83  | 13  | 72   | 11,4   | 38,8        | 93,8                              | 1,6                           | 479  | 203                                      |
| Pérou                              | 34,0                          | 16                              | 6                          | 1,0                              | 1                    | 37,4                              | 40,4         | 12                          | 2,0  | 24                           | 9              | 78  | 75        | 80        | 82                     | 15 860                               | 77   | 59                    | 71  | 22  | 71   | 8,8  | 16,2        | 26,6                              | —                             | 412  | —  |
| Suriname                           | 0,7                           | 17                              | 7                          | 1,1                              | -2                   | 0,7                               | 0,8          | 14                          | 2,2  | 26                           | 8              | 74  | 70        | 77        | 66                     | 19 330                               | 39   | 39                    | 57  | 21  | 63   | 12,0   | 14,8        | 29,5                              | 2,1                           | 299  | 276                                      |
| Uruguay                            | 3,4                           | 10                              | 10                         | 0,0                              | -0                   | 3,4                               | 3,3          | 5,6                         | 1,8  | 18                           | 16             | 78  | 75        | 82        | 96                     | 31 690                               | 80 <sup>j</sup>  | 78 <sup>j</sup>       | —   | 29  | 82   | 17,7   | 46,3        | 73,2                              | —                             | 1 620  | 735                                      |
| Venezuela                          | 28,4                          | 15                              | 8                          | 0,8                              | -4                   | 29,9                              | 31,1         | 16                          | 2,1  | 26                           | 10             | 73  | 69        | 77        | 88                     | —                                    | —  | —                     | —   | 33  | 75   | —  | —           | 20,0                              | —                             | 160  | —  |



# ASIE DE L'OUEST

|                        | Population (millions) mi-2024 | Naissances pour 1 000 habitants | Décès pour 1 000 habitants | Taux d'accroissement naturel (%) | Solde migratoire net | Population projetée (en millions) |              | Taux de mortalité infantile | Indice synthétique de fécondité <sup>b</sup> | Pourcentage de la population |                | Espérance de vie à la naissance (en années) |           |           | Population urbaine (%) | RNB par habitant en PPA <sup>c</sup> | SOINS DE SANTÉ PRIMAIRES (SSP)                           |                       |   |   |  |  |             |                                   |  |                                       |  |
|------------------------|-------------------------------|---------------------------------|----------------------------|----------------------------------|----------------------|-----------------------------------|--------------|-----------------------------|--|------------------------------|----------------|---|-----------|-----------|------------------------|--------------------------------------|--|-----------------------|---|---|--|--|-------------|-----------------------------------|--|---------------------------------------|--|
|                        |                               |                                 |                            |                                  |                      | mi-2035                           | mi-2050      |                             |  | Moins de 15 ans              | 65 ans et plus | Total                                       | Hommes    | Femmes    |                        |                                      | Femmes mariées recourant à la contraception <sup>d</sup> |                       |   | Hypertension contrôlée, âges 30-79 (%) <sup>f</sup> | Indice de couverture des services de santé universels <sup>g</sup> | Agents de santé pour 10 000 habitants <sup>h</sup> 2018 à 2022 |             |                                   | Dépenses de santé par habitant (US\$) <sup>i</sup> |                                       |  |
|                        |                               |                                 |                            |                                  |                      |                                   |              |                             |  |                              |                |   |           |           |                        |                                      | Toutes méthodes (%)                                      | Méthodes modernes (%) | Demande satisfaite par des méthodes modernes (%) <sup>e</sup> |   |  | Généralistes   | Total       | Personnel infirmier et sage-femme | Agents de santé communautaire                      | Dépenses totales de santé 2020 à 2022 | Dépenses spécifiques aux SSP 2018 à 2022 |
|                        |                               |                                 |                            |                                  |                      |                                   |              |                             |  |                              |                |   |           |           |                        |                                      |  |                       |   |   |  |  |             |                                   |  |                                       |  |
| <b>ASIE</b>            | <b>4 773</b>                  | <b>14</b>                       | <b>7</b>                   | <b>0,7</b>                       | <b>-0</b>            | <b>5 054</b>                      | <b>5 253</b> | <b>21</b>                   | <b>1,8</b>                                   | <b>23</b>                    | <b>10</b>      | <b>74</b>                                   | <b>72</b> | <b>77</b> | <b>53</b>              | <b>18 425</b>                        | <b>68</b>  | <b>60</b>             | <b>—</b>  | <b>16</b>   | <b>68</b>  | <b>—</b>   | <b>15,3</b> | <b>30,0</b>                       | <b>—</b>   | <b>475</b>                            | <b>—</b>                                 |
| <b>ASIE DE L'OUEST</b> | <b>306</b>                    | <b>19</b>                       | <b>5</b>                   | <b>1,4</b>                       | <b>4</b>             | <b>364</b>                        | <b>427</b>   | <b>18</b>                   | <b>2,5</b>                                   | <b>29</b>                    | <b>6</b>       | <b>75</b>                                   | <b>73</b> | <b>77</b> | <b>73</b>              | <b>35 482</b>                        | <b>—</b>   | <b>—</b>              | <b>—</b>  | <b>24</b>   | <b>68</b>  | <b>—</b>   | <b>23,2</b> | <b>35,8</b>                       | <b>—</b>   | <b>855</b>                            | <b>—</b>                                 |
| Arabie saoudite        | 35,1                          | 15                              | 2                          | 1,2                              | 10                   | 41,4                              | 49,4         | 5                           | 2,1  | 25                           | 3              | 78  | 75        | 81        | 85                     | 55 290                               | 28   | 24                    | —   | 21  | 74   | 6,5  | 30,8        | 55,1                              | 1,3  | 1 442                                 | —  |
| Arménie                | 3,0                           | 12                              | 8                          | 0,4                              | 0                    | 2,8                               | 2,5          | 6,8                         | 1,7  | 20                           | 13             | 75  | 71        | 78        | 64                     | 22 440                               | 57   | 28                    | 40  | 9   | 68   | 5,0  | 31,2        | 48,3                              | —  | 613                                   | 294                                      |
| Azerbaïdjan            | 10,2                          | 11                              | 6                          | 0,5                              | 1                    | 10,8                              | 11,1         | 18,1                        | 1,6  | 21                           | 9              | 76  | 74        | 78        | 58                     | 22 640                               | —  | —                     | —   | 14  | 66   | —  | 30,9        | 57,2                              | —  | 249                                   | —  |
| Bahreïn                | 1,6                           | 12                              | 2                          | 1,0                              | 13                   | 1,9                               | 2,2          | 5                           | 2,0  | 19                           | 4              | 81  | 81        | 82        | 90                     | 60 090                               | —  | —                     | —   | 19  | 76   | —  | —           | —                                 | —  | 1 146                                 | —  |
| Chypre                 | 1,4                           | 11                              | 7                          | 0,4                              | 7                    | 1,5                               | 1,5          | 3                           | 1,4  | 16                           | 15             | 82  | 80        | 84        | 67                     | 51 330                               | —  | —                     | —   | 33  | 81   | —  | 35,5        | 46,3                              | 0,4  | 2 990                                 | 855                                      |
| Émirats arabes unis    | 9,7                           | 10                              | 1                          | 0,9                              | 28                   | 11,3                              | 13,5         | 3,7                         | 1,4  | 16                           | 2              | 83  | 82        | 84        | 88                     | 83 750                               | —  | —                     | —   | 20  | 82   | —  | 29,1        | 63,9                              | —  | 2 352                                 | 1 025                                    |
| Géorgie                | 3,7                           | 11                              | 12                         | -0,1                             | -3                   | 3,6                               | 3,5          | 8,2                         | 1,7  | 20                           | 16             | 75  | 71        | 79        | 61                     | 23 040                               | 41   | 33                    | 51  | 17  | 68   | 8,2  | 56,1        | 59,8                              | —  | 484                                   | —  |
| Iraq                   | 44,4                          | 29                              | 5                          | 2,4                              | -0                   | 55,0                              | 69,4         | 19                          | 3,7  | 40                           | 3              | 74  | 72        | 76        | 72                     | 14 040                               | 53   | 36                    | 54  | 13  | 59   | 6,6  | 10,1        | 26,2                              | —  | 249                                   | 125                                      |
| Israël                 | 9,9                           | 18                              | 5                          | 1,3                              | 2                    | 11,7                              | 14,1         | 2,6                         | 2,8  | 28                           | 12             | 83  | 81        | 85        | 93                     | 53 340                               | —  | —                     | —   | 27  | 85   | 10,6   | 37,1        | 58,6                              | 0,3  | 4 339                                 | —  |
| Jordanie               | 11,8                          | 19                              | 3                          | 1,6                              | -1                   | 13,5                              | 14,7         | 14                          | 2,6  | 34                           | 4              | 73  | 72        | 75        | 92                     | 10 360                               | 52   | 37                    | 57  | 32  | 65   | —  | 25,1        | 31,6                              | —  | 299                                   | —  |
| Koweït                 | 5,1                           | 10                              | 2                          | 0,8                              | 10                   | 5,8                               | 6,6          | 7                           | 1,5  | 18                           | 3              | 80  | 79        | 82        | 100                    | 67 730                               | —  | —                     | —   | 31  | 78   | —  | 22,9        | 45,9                              | —  | 1 861                                 | —  |
| Liban                  | 5,2                           | 16                              | 6                          | 1,0                              | -6                   | 5,7                               | 6,3          | 16                          | 2,2  | 25                           | 10             | 78  | 76        | 80        | 89                     | 12 490                               | —  | —                     | —   | 27  | 73   | 6,3  | 26,2        | 19,3                              | —  | 307                                   | —  |
| Oman                   | 5,2                           | 17                              | 2                          | 1,5                              | 31                   | 6,4                               | 7,7          | 9                           | 2,5  | 25                           | 3              | 80  | 78        | 82        | 88                     | 41 280                               | 30   | 19                    | 40  | 14  | 70   | 10,2   | 20,6        | 48,2                              | —  | 853                                   | —  |
| Qatar                  | 3,2                           | 9                               | 1                          | 0,8                              | 13                   | 3,7                               | 4,4          | 3,9                         | 1,4  | 14                           | 2              | 82  | 80        | 83        | 100                    | 116 870                              | —  | —                     | —   | 24  | 76   | 4,7  | 25,0        | 72,4                              | —  | 1 934                                 | —  |
| Syrie                  | 24,7                          | 22                              | 5                          | 1,7                              | 32                   | 32,3                              | 37,8         | 17                          | 2,7  | 29                           | 5              | 72  | 70        | 74        | 57                     | 2 780                                | —  | —                     | —   | 21  | 64   | —  | —           | —                                 | —  | —                                     | —  |
| Territoire palestinien | 5,4                           | 29                              | 4                          | 2,5                              | -1                   | 6,6                               | 8,0          | 16                          | 3,6  | 38                           | 4              | 75  | 73        | 78        | 78                     | 7 060                                | 57   | 43                    | 61  | 19  | —  | 15,6   | 21,7        | 19,5                              | —  | —                                     | —  |
| Türkiye                | 85,4                          | 11                              | 6                          | 0,5                              | -4                   | 96,4                              | 103,9        | 10,0                        | 1,5  | 21                           | 10             | 78  | 75        | 80        | 78                     | 43 700                               | 70   | 49                    | 60  | 32  | 76   | 7,1  | 21,7        | 34,3                              | —  | 441                                   | —  |
| Yémen                  | 40,6                          | 35                              | 7                          | 2,8                              | 0                    | 53,4                              | 71,0         | 35                          | 4,6  | 45                           | 2              | 65  | 64        | 66        | 40                     | —                                    | —  | —                     | 17  | 42  | —  | —  | 7,3         | —                                 | —  | —                                     | —  |



# ASIE CENTRALE

|               | Population (millions) mi-2024 | Naissances pour 1 000 habitants | Décès pour 1 000 habitants | Taux d'accroissement naturel (%) | Solde migratoire net | Population projetée (en millions) |         | Taux de mortalité infantile | Indice synthétique de fécondité <sup>b</sup> | Pourcentage de la population |                | Espérance de vie à la naissance (en années) |        |        | Population urbaine (%) | RNB par habitant en PPA <sup>c</sup> | SOINS DE SANTÉ PRIMAIRES (SSP)                           |                       |   |   |  |  |      |                                   |  |                                       |  |
|---------------|-------------------------------|---------------------------------|----------------------------|----------------------------------|----------------------|-----------------------------------|---------|-----------------------------|--|------------------------------|----------------|---|--------|--------|------------------------|--------------------------------------|--|-----------------------|---|---|--|--|------|-----------------------------------|--|---------------------------------------|--|
|               |                               |                                 |                            |                                  |                      | mi-2035                           | mi-2050 |                             |  | Moins de 15 ans              | 65 ans et plus | Total                                       | Hommes | Femmes |                        |                                      | Femmes mariées recourant à la contraception <sup>d</sup> |                       |   | Hypertension contrôlée, âges 30-79 (%) <sup>f</sup> | Indice de couverture des services de santé universels <sup>g</sup> | Agents de santé pour 10 000 habitants <sup>h</sup> 2018 à 2022 |      |                                   | Dépenses de santé par habitant (US\$) <sup>i</sup> |                                       |  |
|               |                               |                                 |                            |                                  |                      |                                   |         |                             |  |                              |                |   |        |        |                        |                                      | Toutes méthodes (%)                                      | Méthodes modernes (%) | Demande satisfaite par des méthodes modernes (%) <sup>e</sup> |   |  | Médecins   |      | Personnel infirmier et sage-femme | Agents de santé communautaire                      | Dépenses totales de santé 2020 à 2022 | Dépenses spécifiques aux SSP 2018 à 2022 |
|               |                               |                                 |                            |                                  |                      | Généralistes                      | Total   |                             |  |                              |                |   |        |        |                        |                                      |  |                       |   |   |  |  |      |                                   |  |                                       |  |
| ASIE          | 4 773                         | 14                              | 7                          | 0,7                              | -0                   | 5 054                             | 5 253   | 21                          | 1,8  | 23                           | 10             | 74  | 72     | 77     | 53                     | 18 425                               | 68   | 60                    | —   | 16  | 68   | —  | 15,3 | 30,0                              | —  | 475                                   | —  |
| ASIE CENTRALE | 82                            | 23                              | 5                          | 1,8                              | -1                   | 93                                | 108     | 13                          | 3,2  | 31                           | 6              | 74  | 71     | 77     | 50                     | 16 000                               | 51   | 49                    | 74  | 19  | 75   | —  | 29,1 | 57,2                              | —  | 236                                   | 73                                       |
| Kazakhstan    | 20,2                          | 20                              | 7                          | 1,3                              | 0                    | 22,0                              | 25,0    | 8                           | 2,9  | 30                           | 8              | 75  | 71     | 79     | 62                     | 35 420                               | 53   | 50                    | 73  | 31  | 80   | —  | 40,3 | 69,4                              | —  | 403                                   | 137                                      |
| Kirghizistan  | 7,2                           | 21                              | 4                          | 1,6                              | 1                    | 8,3                               | 9,7     | 14,0                        | 2,8  | 33                           | 4              | 72  | 68     | 76     | 38                     | 6 750                                | 39   | 38                    | 65  | 10  | 69   | —  | 21,5 | 44,2                              | —  | 73                                    | 37                                       |
| Ouzbékistan   | 37,2                          | 26                              | 5                          | 2,2                              | -0                   | 41,9                              | 47,3    | 8,5                         | 3,4  | 30                           | 6              | 75  | 73     | 77     | 51                     | 9 640                                | 59   | 56                    | 81  | 17  | 75   | —  | 28,1 | 57,6                              | —  | 157                                   | 58                                       |
| Tadjikistan   | 10,3                          | 23                              | 3                          | 2,0                              | -9                   | 12,6                              | 15,9    | 23                          | 3,6  | 36                           | 4              | 73  | 72     | 75     | 28                     | 6 380                                | 29   | 27                    | 52  | 7   | 67   | —  | 21,3 | 53,7                              | —  | 73                                    | 27                                       |
| Turkménistan  | 7,5                           | 22                              | 6                          | 1,6                              | 2                    | 8,5                               | 9,6     | 32                          | 2,7  | 32                           | 5              | 70  | 67     | 73     | 54                     | 16 860                               | 50   | 47                    | 80  | 12  | 75   | 7,2  | 21,4 | 39,2                              | —  | 565                                   | —  |



# ASIE DU SUD

|                    | Population (millions) mi-2024 | Naissances pour 1 000 habitants | Décès pour 1 000 habitants | Taux d'accroissement naturel (%) | Solde migratoire net | Population projetée (en millions) |              | Taux de mortalité infantile | Indice synthétique de fécondité <sup>b</sup> | Pourcentage de la population |                | Espérance de vie à la naissance (en années) |           |           | Population urbaine (%) | RNB par habitant en PPA <sup>c</sup> | SOINS DE SANTÉ PRIMAIRES (SSP)                           |                       |   |   |  |  |             |                                   |  |                                       |  |
|--------------------|-------------------------------|---------------------------------|----------------------------|----------------------------------|----------------------|-----------------------------------|--------------|-----------------------------|--|------------------------------|----------------|---|-----------|-----------|------------------------|--------------------------------------|--|-----------------------|---|---|--|--|-------------|-----------------------------------|--|---------------------------------------|--|
|                    |                               |                                 |                            |                                  |                      | mi-2035                           | mi-2050      |                             |  | Moins de 15 ans              | 65 ans et plus | Total                                       | Hommes    | Femmes    |                        |                                      | Femmes mariées recourant à la contraception <sup>d</sup> |                       |   | Hypertension contrôlée, âges 30-79 (%) <sup>f</sup> | Indice de couverture des services de santé universels <sup>g</sup> | Agents de santé pour 10 000 habitants <sup>h</sup> 2018 à 2022 |             |                                   | Dépenses de santé par habitant (US\$) <sup>i</sup> |                                       |  |
|                    |                               |                                 |                            |                                  |                      |                                   |              |                             |  |                              |                |   |           |           |                        |                                      | Toutes méthodes (%)                                      | Méthodes modernes (%) | Demande satisfaite par des méthodes modernes (%) <sup>e</sup> |   |  | Médecins   |             | Personnel infirmier et sage-femme | Agents de santé communautaire                      | Dépenses totales de santé 2020 à 2022 | Dépenses spécifiques aux SSP 2018 à 2022 |
|                    |                               |                                 |                            |                                  |                      |                                   |              |                             |  |                              |                |   |           |           |                        |                                      |  |                       |   |   |  | Généralistes   | Total       |                                   |  |                                       |  |
| <b>ASIE</b>        | <b>4 773</b>                  | <b>14</b>                       | <b>7</b>                   | <b>0,7</b>                       | <b>-0</b>            | <b>5 054</b>                      | <b>5 253</b> | <b>21</b>                   | <b>1,8</b>                                   | <b>23</b>                    | <b>10</b>      | <b>74</b>                                   | <b>72</b> | <b>77</b> | <b>53</b>              | <b>18 425</b>                        | <b>68</b>  | <b>60</b>             | <b>—</b>  | <b>16</b>   | <b>68</b>  | <b>—</b>   | <b>15,3</b> | <b>30,0</b>                       | <b>—</b>   | <b>475</b>                            | <b>—</b>                                 |
| <b>ASIE DU SUD</b> | <b>2 046</b>                  | <b>18</b>                       | <b>6</b>                   | <b>1,2</b>                       | <b>-2</b>            | <b>2 265</b>                      | <b>2 481</b> | <b>28</b>                   | <b>2,2</b>                                   | <b>27</b>                    | <b>7</b>       | <b>72</b>                                   | <b>70</b> | <b>74</b> | <b>38</b>              | <b>9 671</b>                         | <b>61</b>  | <b>51</b>             | <b>74</b>   | <b>15</b>   | <b>60</b>  | <b>—</b>   | <b>8,0</b>  | <b>15,0</b>                       | <b>7,2</b>   | <b>84</b>                             | <b>29</b>                                |
| Afghanistan        | 42,6                          | 35                              | 6                          | 3,0                              | -1                   | 56,6                              | 76,9         | 46                          | 4,8  | 43                           | 2              | 66  | 64        | 68        | 27                     | 2 100                                | 19 <sup>j</sup>  | 17 <sup>j</sup>       | —   | 14  | 41   | —  | 2,5         | 4,5                               | 8,1  | 81                                    | 48                                       |
| Bangladesh         | 173,6                         | 20                              | 5                          | 1,5                              | -3                   | 195,1                             | 214,7        | 23                          | 2,2  | 28                           | 7              | 75  | 73        | 76        | 40                     | 9 430                                | 64   | 55                    | 74  | 15  | 52   | —  | 6,7         | 6,1                               | 8,9  | 58                                    | 34                                       |
| Bhoutan            | 0,8                           | 13                              | 6                          | 0,7                              | 0                    | 0,8                               | 0,9          | 19                          | 1,5  | 21                           | 7              | 73  | 71        | 75        | 44                     | 14 240                               | —  | —                     | —   | 9   | 60   | 3,4  | 5,5         | 20,5                              | 15,1   | 120                                   | —  |
| Inde               | 1 441,7                       | 16                              | 7                          | 1,0                              | -1                   | 1 568,6                           | 1 668,9      | 23                          | 2,0  | 25                           | 7              | 72  | 71        | 74        | 36                     | 10 030                               | 67   | 56                    | 74  | 15  | 63   | —  | 7,3         | 17,3                              | 7,9  | 74                                    | 28                                       |
| Iran               | 91,6                          | 13                              | 6                          | 0,7                              | 3                    | 97,7                              | 101,9        | 10                          | 1,7  | 22                           | 8              | 78  | 76        | 80        | 77                     | 17 900                               | —  | —                     | —   | 24  | 74   | 10,1   | 15,1        | 19,8                              | —  | 393                                   | —  |
| Maldives           | 0,6                           | 10                              | 3                          | 0,8                              | 12                   | 0,6                               | 0,7          | 10                          | 1,7  | 20                           | 4              | 81  | 80        | 83        | 42                     | 21 720                               | 19   | 15                    | 30  | 15  | 61   | 11,8   | 21,6        | 49,0                              | 4,4  | 1 039                                 | —  |
| Népal              | 30,0                          | 20                              | 7                          | 1,3                              | -14                  | 32,2                              | 35,0         | 28                          | 2,1  | 28                           | 7              | 70  | 69        | 72        | 22                     | 5 240                                | 57   | 43                    | 55  | 7   | 54   | 5,7  | 8,7         | 34,9                              | 17,5   | 65                                    | 44                                       |
| Pakistan           | 243,5                         | 28                              | 7                          | 2,1                              | -6                   | 291,4                             | 360,4        | 49                          | 3,6  | 37                           | 4              | 68  | 65        | 70        | 38                     | 6 110                                | 34   | 23                    | —   | 11  | 45   | 8,7  | 10,8        | 4,7                               | 0,8  | 43                                    | 25                                       |
| Sri Lanka          | 21,9                          | 14                              | 7                          | 0,7                              | -1                   | 22,3                              | 21,9         | 7                           | 2,0  | 25                           | 8              | 77  | 74        | 80        | 19                     | 13 990                               | 65   | 54                    | 74  | 16  | 67   | 0,4  | 11,9        | 24,4                              | —  | 166                                   | 58                                       |



# ASIE DU SUD-EST

|                        | Population (millions) mi-2024 | Naissances pour 1 000 habitants | Décès pour 1 000 habitants | Taux d'accroissement naturel (%) | Solde migratoire net | Population projetée (en millions) |              | Taux de mortalité infantile | Indice synthétique de fécondité <sup>b</sup> | Pourcentage de la population |                | Espérance de vie à la naissance (en années) |           |           | Population urbaine (%) | RNB par habitant en PPA <sup>c</sup> | SOINS DE SANTÉ PRIMAIRES (SSP)                           |                       |   |   |  |  |             |                                   |  |                                       |  |
|------------------------|-------------------------------|---------------------------------|----------------------------|----------------------------------|----------------------|-----------------------------------|--------------|-----------------------------|--|------------------------------|----------------|---|-----------|-----------|------------------------|--------------------------------------|--|-----------------------|---|---|--|--|-------------|-----------------------------------|--|---------------------------------------|--|
|                        |                               |                                 |                            |                                  |                      | mi-2035                           | mi-2050      |                             |  | Moins de 15 ans              | 65 ans et plus | Total                                       | Hommes    | Femmes    |                        |                                      | Femmes mariées recourant à la contraception <sup>d</sup> |                       |   | Hypertension contrôlée, âges 30-79 (%) <sup>f</sup> | Indice de couverture des services de santé universels <sup>g</sup> | Agents de santé pour 10 000 habitants <sup>h</sup> 2018 à 2022 |             |                                   | Dépenses de santé par habitant (US\$) <sup>i</sup> |                                       |  |
|                        |                               |                                 |                            |                                  |                      |                                   |              |                             |  |                              |                |   |           |           |                        |                                      | Toutes méthodes (%)                                      | Méthodes modernes (%) | Demande satisfaite par des méthodes modernes (%) <sup>e</sup> |   |  | Médecins   |             | Personnel infirmier et sage-femme | Agents de santé communautaire                      | Dépenses totales de santé 2020 à 2022 | Dépenses spécifiques aux SSP 2018 à 2022 |
|                        |                               |                                 |                            |                                  |                      |                                   |              |                             |  |                              |                |   |           |           |                        |                                      |  |                       |   |   |  | Généralistes   | Total       |                                   |  |                                       |  |
| <b>ASIE</b>            | <b>4 773</b>                  | <b>14</b>                       | <b>7</b>                   | <b>0,7</b>                       | <b>-0</b>            | <b>5 054</b>                      | <b>5 253</b> | <b>21</b>                   | <b>1,8</b>                                   | <b>23</b>                    | <b>10</b>      | <b>74</b>                                   | <b>72</b> | <b>77</b> | <b>53</b>              | <b>18 425</b>                        | <b>68</b>  | <b>60</b>             | <b>—</b>  | <b>16</b>   | <b>68</b>  | <b>—</b>   | <b>15,3</b> | <b>30,0</b>                       | <b>—</b>   | <b>475</b>                            | <b>—</b>                                 |
| <b>ASIE DU SUD-EST</b> | <b>693</b>                    | <b>15</b>                       | <b>7</b>                   | <b>0,8</b>                       | <b>2</b>             | <b>740</b>                        | <b>774</b>   | <b>17</b>                   | <b>2,0</b>                                   | <b>22</b>                    | <b>8</b>       | <b>72</b>                                   | <b>70</b> | <b>75</b> | <b>54</b>              | <b>16 120</b>                        | <b>63</b>  | <b>54</b>             | <b>73</b>   | <b>14</b>   | <b>61</b>  | <b>—</b>   | <b>8,4</b>  | <b>36,9</b>                       | <b>—</b>   | <b>224</b>                            | <b>—</b>                                 |
| Brunéi                 | 0,5                           | 14                              | 5                          | 0,9                              | 2                    | 0,5                               | 0,5          | 10,4                        | 1,8  | 21                           | 6              | 75  | 73        | 77        | 79                     | 87 550                               | —  | —                     | —   | 30  | 78   | —  | 19,1        | 67,1                              | —  | 693                                   | —  |
| Cambodge               | 16,6                          | 20                              | 6                          | 1,4                              | -2                   | 18,6                              | 20,7         | 19                          | 2,7  | 30                           | 6              | 71  | 68        | 73        | 39                     | 5 460                                | 62   | 45                    | 61  | 22  | 58   | —  | 2,1         | 10,3                              | —  | 122                                   | 71                                       |
| Indonésie              | 281,6                         | 17                              | 8                          | 1,0                              | -0                   | 302,6                             | 318,6        | 17                          | 2,2  | 20                           | 7              | 71  | 69        | 73        | 59                     | 15 210                               | 64   | 57                    | 77  | 4   | 55   | 5,3  | 6,9         | 41,7                              | 18,3   | 161                                   | —  |
| Laos                   | 7,7                           | 21                              | 7                          | 1,4                              | 0                    | 8,7                               | 9,6          | 25                          | 2,5  | 31                           | 5              | 67  | 66        | 69        | 38                     | 8 640                                | 53   | —                     | 75  | 14  | 52   | 2,3  | 3,3         | 11,8                              | 0,1  | 69                                    | 47                                       |
| Malaisie               | 34,2                          | 13                              | 6                          | 0,7                              | 16                   | 38,3                              | 42,6         | 6                           | 1,6  | 23                           | 7              | 77  | 74        | 79        | 79                     | 36 120                               | 52   | 34                    | —   | 19  | 76   | —  | 23,2        | 33,9                              | —  | 487                                   | 233                                      |
| Myanmar                | 57,5                          | 16                              | 7                          | 0,9                              | -1                   | 61,4                              | 64,2         | 25                          | 2,0  | 24                           | 7              | 70  | 68        | 72        | 32                     | 5 800                                | 52   | 51                    | 75  | 15  | 52   | —  | 7,5         | 11,0                              | —  | 65                                    | 41                                       |
| Philippines            | 114,4                         | 13                              | 6                          | 0,7                              | 5                    | 124,1                             | 132,7        | 22                          | 1,9  | 28                           | 6              | 70  | 67        | 73        | 54                     | 11 940                               | 58   | 42                    | 59  | 17  | 58   | —  | 7,9         | 47,6                              | 22,6   | 178                                   | —  |
| Singapour              | 6,2                           | 7                               | 6                          | 0,1                              | 47                   | 6,6                               | 6,5          | 2,2                         | 1,0  | 14                           | 17             | 83  | 81        | 85        | 100                    | 118 710                              | —  | —                     | —   | 38  | 89   | —  | 26,0        | —                                 | —  | 3 970                                 | —  |
| Thaïlande              | 71,7                          | 7                               | 9                          | -0,2                             | 0                    | 70,5                              | 66,4         | 7                           | 1,0  | 15                           | 14             | 76  | 72        | 80        | 62                     | 22 880                               | 73   | 71                    | 87  | 26  | 82   | 9,3  | 9,3         | 30,8                              | 5,6  | 364                                   | 160                                      |
| Timor-Leste            | 1,4                           | 29                              | 7                          | 2,3                              | 0                    | 1,7                               | 2,0          | 46                          | 3,6  | 39                           | 3              | 67  | 64        | 69        | 37                     | 5 880                                | 26   | 24                    | 47  | 11  | 52   | 7,2  | 7,7         | 17,7                              | 34,2   | 135                                   | —  |
| Viet Nam               | 101,1                         | 15                              | 6                          | 0,9                              | 0                    | 106,7                             | 110,2        | 12                          | 2,0  | 23                           | 9              | 74  | 71        | 76        | 39                     | 14 400                               | 73   | 60                    | 72  | 13  | 68   | —  | —           | —                                 | —  | 173                                   | —  |

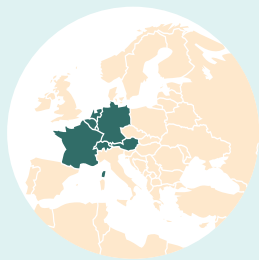






# EUROPE DU NORD

|                         | Population (millions) mi-2024 | Naissances pour 1 000 habitants | Décès pour 1 000 habitants | Taux d'accroissement naturel (%) | Solde migratoire net | Population projetée (en millions) |            | Taux de mortalité infantile | Indice synthétique de fécondité <sup>b</sup> | Pourcentage de la population |                | Espérance de vie à la naissance (en années) |           |           | Population urbaine (%) | RNB par habitant en PPA <sup>c</sup> | SOINS DE SANTÉ PRIMAIRES (SSP)                           |                       |   |   |   |  |       |                                   |                               |  |  |
|-------------------------|-------------------------------|---------------------------------|----------------------------|----------------------------------|----------------------|-----------------------------------|------------|-----------------------------|--|------------------------------|----------------|---|-----------|-----------|------------------------|--------------------------------------|--|-----------------------|---|---|---|--|-------|-----------------------------------|-------------------------------|--|--|
|                         |                               |                                 |                            |                                  |                      | mi-2035                           | mi-2050    |                             |  | Moins de 15 ans              | 65 ans et plus | Total                                       | Hommes    | Femmes    |                        |                                      | Femmes mariées recourant à la contraception <sup>d</sup> |                       |   | Hypertension contrôlée, âges 30-79 (%) <sup>f</sup> | Indice de couverture des services de soins de santé universels <sup>g</sup> | Agents de santé pour 10 000 habitants <sup>h</sup> 2018 à 2022 |       |                                   |                               | Dépenses de santé par habitant (US\$) <sup>i</sup> |  |
|                         |                               |                                 |                            |                                  |                      |                                   |            |                             |  |                              |                |   |           |           |                        |                                      | Toutes méthodes (%)                                      | Méthodes modernes (%) | Demande satisfaite par des méthodes modernes (%) <sup>e</sup> |   |   | Médecins   |       | Personnel infirmier et sage-femme | Agents de santé communautaire | Dépenses totales de santé 2020 à 2022              | Dépenses spécifiques aux SSP 2018 à 2022 |
|                         |                               |                                 |                            |                                  |                      |                                   |            |                             |  |                              |                |   |           |           |                        |                                      |  |                       |   |   |   | Généralistes   | Total |                                   |                               |  |  |
| <b>EUROPE</b>           | <b>747</b>                    | <b>8</b>                        | <b>11</b>                  | <b>-0,3</b>                      | <b>6</b>             | <b>746</b>                        | <b>733</b> | <b>4</b>                    | <b>1,4</b>                                   | <b>16</b>                    | <b>20</b>      | <b>79</b>                                   | <b>76</b> | <b>82</b> | <b>76</b>              | <b>54 028</b>                        | —  | —                     | —   | 26  | 83  | 8,9  | 40,5  | 92,3                              | —                             | 3 352  | —  |
| <b>UNION EUROPÉENNE</b> | <b>450</b>                    | <b>8</b>                        | <b>11</b>                  | <b>-0,3</b>                      | <b>8</b>             | <b>452</b>                        | <b>446</b> | <b>3</b>                    | <b>1,4</b>                                   | <b>15</b>                    | <b>21</b>      | <b>81</b>                                   | <b>78</b> | <b>84</b> | <b>76</b>              | <b>60 261</b>                        | —  | —                     | —   | 32  | 84  | 10,9   | 42,8  | 100,1                             | —                             | 4 067  | 1 863                                    |
| <b>EUROPE DU NORD</b>   | <b>109</b>                    | <b>10</b>                       | <b>10</b>                  | <b>0,0</b>                       | <b>7</b>             | <b>113</b>                        | <b>116</b> | <b>3</b>                    | <b>1,5</b>                                   | <b>17</b>                    | <b>20</b>      | <b>81</b>                                   | <b>80</b> | <b>83</b> | <b>84</b>              | <b>65 094</b>                        | —  | —                     | —   | 27  | 86  | 9,1  | 39,0  | 133,7                             | —                             | 5 363  | 2 443                                    |
| Danemark                | 6,0                           | 10                              | 10                         | 0,0                              | 10                   | 6,1                               | 6,2        | 3,5                         | 1,5  | 16                           | 21             | 82  | 80        | 83        | 88                     | 79 390                               | —  | —                     | —   | 9   | 82  | 8,0  | 43,8  | 106,4                             | —                             | 6 332  | 3 535                                    |
| Estonie                 | 1,4                           | 8                               | 12                         | -0,4                             | 10                   | 1,4                               | 1,3        | 1,7                         | 1,3  | 16                           | 20             | 79  | 75        | 83        | 70                     | 47 350                               | 75 <sup>j</sup>  | 61 <sup>j</sup>       | —   | 16  | 79  | 8,7  | 34,4  | 68,7                              | —                             | 1 986  | 926                                      |
| Finlande                | 5,6                           | 8                               | 11                         | -0,3                             | 10                   | 5,7                               | 5,6        | 1,8                         | 1,3  | 15                           | 23             | 82  | 79        | 84        | 86                     | 64 940                               | 86   | 82                    | —   | 28  | 86  | 13,9   | 43,8  | 521,6                             | —                             | 5 488  | 2 393                                    |
| Îles Anglo-Normandes    | 0,2                           | 8                               | 10                         | -0,2                             | 5                    | 0,2                               | 0,2        | 7,5                         | 1,4  | 14                           | 20             | 81  | 79        | 83        | 31                     | —                                    | —  | —                     | —   | —   | —   | —  | —     | —                                 | —                             | —  | —  |
| Islande                 | 0,4                           | 12                              | 7                          | 0,5                              | 26                   | 0,4                               | 0,4        | 1,4                         | 1,6  | 18                           | 16             | 82  | 81        | 84        | 94                     | 79 290                               | —  | —                     | —   | 52  | 89  | 5,9  | 45,2  | 159,5                             | —                             | 6 400  | 2 234                                    |
| Irlande                 | 5,5                           | 10                              | 7                          | 0,4                              | 15                   | 5,4                               | 5,7        | 3,3                         | 1,6  | 19                           | 15             | 82  | 81        | 84        | 64                     | 98 650                               | —  | —                     | —   | 24  | 83  | 23,5   | 40,6  | 143,4                             | —                             | 6 349  | —  |
| Lettonie                | 1,9                           | 8                               | 15                         | -0,7                             | 1                    | 1,7                               | 1,5        | 2,6                         | 1,4  | 16                           | 21             | 76  | 70        | 80        | 70                     | 41 420                               | —  | —                     | —   | 17  | 75  | 7,7  | 33,8  | 44,2                              | —                             | 1 898  | 808                                      |
| Lituanie                | 2,9                           | 7                               | 15                         | -0,8                             | 16                   | 2,6                               | 2,3        | 3,0                         | 1,3  | 15                           | 22             | 76  | 80        | 71        | 69                     | 50 100                               | —  | —                     | —   | 13  | 75  | 10,3   | 51,3  | 94,7                              | —                             | 1 868  | 887                                      |
| Norvège                 | 5,6                           | 9                               | 8                          | 0,1                              | 10                   | 5,8                               | 6,0        | 2,0                         | 1,4  | 16                           | 19             | 83  | 81        | 85        | 84                     | 108 790                              | —  | —                     | —   | 29  | 87  | 10,0   | 51,7  | 188,9                             | —                             | 8 693  | 3 341                                    |
| Royaume-Uni             | 69,2                          | 10                              | 10                         | 0,1                              | 7                    | 72,7                              | 75,6       | 3,7                         | 1,6  | 17                           | 20             | 81  | 79        | 83        | 85                     | 58 140                               | —  | —                     | —   | 30  | 88  | 8,1  | 31,7  | 91,5                              | —                             | 5 139  | 2 430                                    |
| Suède                   | 10,6                          | 9                               | 9                          | 0,1                              | 2                    | 10,9                              | 11,4       | 2,1                         | 1,5  | 17                           | 21             | 83  | 82        | 85        | 89                     | 72 990                               | 70   | 68                    | —   | 20  | 85  | 6,1  | 71,5  | 217,0                             | —                             | 5 980  | 2 403                                    |



# EUROPE DE L'OUEST

|                          | Population (millions) mi-2024 | Naissances pour 1 000 habitants | Décès pour 1 000 habitants | Taux d'accroissement naturel (%) | Solde migratoire net | Population projetée (en millions) |         | Taux de mortalité infantile | Indice synthétique de fécondité <sup>b</sup> | Pourcentage de la population |                | Espérance de vie à la naissance (en années) |        |        | Population urbaine (%) | RNB par habitant en PPA <sup>c</sup> | SOINS DE SANTÉ PRIMAIRES (SSP)                           |                       |   |   |   |  |       |                                   |  |                                       |  |
|--------------------------|-------------------------------|---------------------------------|----------------------------|----------------------------------|----------------------|-----------------------------------|---------|-----------------------------|--|------------------------------|----------------|---|--------|--------|------------------------|--------------------------------------|--|-----------------------|---|---|---|--|-------|-----------------------------------|--|---------------------------------------|--|
|                          |                               |                                 |                            |                                  |                      | mi-2035                           | mi-2050 |                             |  | Moins de 15 ans              | 65 ans et plus | Total                                       | Hommes | Femmes |                        |                                      | Femmes mariées recourant à la contraception <sup>d</sup> |                       |   | Hypertension contrôlée, âges 30-79 (%) <sup>f</sup> | Indice de couverture des services de soins de santé universels <sup>g</sup> | Agents de santé pour 10 000 habitants <sup>h</sup> 2018 à 2022 |       |                                   | Dépenses de santé par habitant (US\$) <sup>i</sup> |                                       |  |
|                          |                               |                                 |                            |                                  |                      |                                   |         |                             |  |                              |                |   |        |        |                        |                                      | Toutes méthodes (%)                                      | Méthodes modernes (%) | Demande satisfaite par des méthodes modernes (%) <sup>e</sup> |   |   | Médecins   |       | Personnel infirmier et sage-femme | Agents de santé communautaire                      | Dépenses totales de santé 2020 à 2022 | Dépenses spécifiques aux SSP 2018 à 2022 |
|                          |                               |                                 |                            |                                  |                      |                                   |         |                             |  |                              |                |   |        |        |                        |                                      |  |                       |   |   |   | Généralistes   | Total |                                   |  |                                       |  |
| <b>EUROPE</b>            | 747                           | 8                               | 11                         | -0,3                             | 6                    | 746                               | 733     | 4                           | 1,4  | 16                           | 20             | 79  | 76     | 82     | 76                     | 54 028                               | —  | —                     | —   | 26  | 83  | 8,9  | 40,5  | 92,3                              | —  | 3 352                                 | —  |
| <b>UNION EUROPÉENNE</b>  | 450                           | 8                               | 11                         | -0,3                             | 8                    | 452                               | 446     | 3                           | 1,4  | 15                           | 21             | 81  | 78     | 84     | 76                     | 60 261                               | —  | —                     | —   | 32  | 84  | 10,9   | 42,8  | 100,1                             | —  | 4 067                                 | 1 863                                    |
| <b>EUROPE DE L'OUEST</b> | 200                           | 9                               | 10                         | -0,2                             | 10                   | 206                               | 210     | 3                           | 1,5  | 15                           | 21             | 82  | 79     | 84     | 81                     | 70 260                               | —  | —                     | —   | 36  | 86  | 12,8   | 42,3  | 120,1                             | —  | 6 150                                 | 2 658                                    |
| Allemagne                | 84,9                          | 8                               | 12                         | -0,4                             | 17                   | 87,6                              | 89,2    | 3,4                         | 1,4  | 14                           | 22             | 81  | 78     | 83     | 78                     | 72 110                               | 67   | —                     | —   | 45  | 88  | 10,3   | 45,2  | 123,0                             | —  | 6 191                                 | 3 021                                    |
| Autriche                 | 9,2                           | 9                               | 10                         | -0,1                             | 15                   | 9,5                               | 9,9     | 2,8                         | 1,3  | 16                           | 20             | 81  | 79     | 84     | 60                     | 73 520                               | 79   | —                     | —   | 27  | 85  | 14,8   | 55,1  | 109,3                             | —  | 6 505                                 | 2 677                                    |
| Belgique                 | 11,8                          | 9                               | 10                         | 0,0                              | 6                    | 12,2                              | 12,5    | 2,9                         | 1,5  | 16                           | 20             | 82  | 80     | 84     | 98                     | 71 990                               | 67   | 65                    | —   | 38  | 86  | 12,0   | 63,9  | 208,9                             | —  | 5 680                                 | 2 111                                    |
| France                   | 66,3                          | 10                              | 9                          | 0,0                              | 3                    | 67,3                              | 67,4    | 3,8                         | 1,6  | 17                           | 21             | 83  | 80     | 86     | 82                     | 62 130                               | —  | —                     | —   | 28  | 85  | 14,5   | 33,4  | 93,8                              | —  | 5 381                                 | 2 341                                    |
| Liechtenstein            | 0,04                          | 9                               | 7                          | 0,2                              | 7                    | 0,04                              | 0,04    | 5,3                         | 1,5  | 15                           | 19             | 84  | 83     | 85     | 15                     | —                                    | —  | —                     | —   | —   | —   | —  | —     | —                                 | —  | —                                     | —  |
| Luxembourg               | 0,7                           | 9                               | 7                          | 0,3                              | 16                   | 0,8                               | 0,8     | 4,3                         | 1,3  | 16                           | 15             | 83  | 81     | 85     | 92                     | 98 490                               | —  | —                     | —   | 30  | 83  | —  | —     | —                                 | —  | 6 956                                 | 2 579                                    |
| Monaco                   | 0,04                          | 9                               | 7                          | 0,0                              | 4                    | 0,04                              | 0,04    | 4                           | 2,1  | 14                           | 36             | 84  | 84     | 89     | 100                    | —                                    | —  | —                     | —   | 86  | —   | 88,9   | —     | —                                 | 8 634  | —                                     |  |
| Pays-Bas                 | 18,0                          | 9                               | 9                          | 0,0                              | 8                    | 18,8                              | 19,7    | 3,2                         | 1,4  | 15                           | 20             | 82  | 80     | 83     | 93                     | 77 750                               | —  | —                     | —   | 23  | 85  | 18,3   | 39,1  | 116,6                             | —  | 6 539                                 | 1 782                                    |
| Suisse                   | 9,0                           | 9                               | 8                          | 0,1                              | 8                    | 9,8                               | 10,5    | 3,8                         | 1,3  | 14                           | 19             | 84  | 82     | 86     | 74                     | 90 080                               | 72   | 67                    | —   | 37  | 86  | 11,5   | 44,4  | 187,6                             | —  | 10 897                                | 4 033                                    |



# EUROPE DE L'EST

|                         | Population (millions) mi-2024 | Naissances pour 1 000 habitants | Décès pour 1 000 habitants | Taux d'accroissement naturel (%) | Solde migratoire net | Population projetée (en millions) |         | Taux de mortalité infantile | Indice synthétique de fécondité <sup>b</sup> | Pourcentage de la population |                | Espérance de vie à la naissance (en années) |        |        | Population urbaine (%) | RNB par habitant en PPA <sup>c</sup> | SOINS DE SANTÉ PRIMAIRES (SSP)                           |                       |   |   |   |  |       |                                   |  |                                       |  |
|-------------------------|-------------------------------|---------------------------------|----------------------------|----------------------------------|----------------------|-----------------------------------|---------|-----------------------------|--|------------------------------|----------------|---|--------|--------|------------------------|--------------------------------------|--|-----------------------|---|---|---|--|-------|-----------------------------------|--|---------------------------------------|--|
|                         |                               |                                 |                            |                                  |                      | mi-2035                           | mi-2050 |                             |  | Moins de 15 ans              | 65 ans et plus | Total                                       | Hommes | Femmes |                        |                                      | Femmes mariées recourant à la contraception <sup>d</sup> |                       |   | Hypertension contrôlée, âges 30-79 (%) <sup>f</sup> | Indice de couverture des services de soins de santé universels <sup>g</sup> | Agents de santé pour 10 000 habitants <sup>h</sup> 2018 à 2022 |       |                                   | Dépenses de santé par habitant (US\$) <sup>i</sup> |                                       |  |
|                         |                               |                                 |                            |                                  |                      |                                   |         |                             |  |                              |                |   |        |        |                        |                                      | Toutes méthodes (%)                                      | Méthodes modernes (%) | Demande satisfaite par des méthodes modernes (%) <sup>e</sup> |   |   | Médecins   |       | Personnel infirmier et sage-femme | Agents de santé communautaire                      | Dépenses totales de santé 2020 à 2022 | Dépenses spécifiques aux SSP 2018 à 2022 |
|                         |                               |                                 |                            |                                  |                      |                                   |         |                             |  |                              |                |   |        |        |                        |                                      |  |                       |   |   |   | Généralistes   | Total |                                   |  |                                       |  |
| <b>EUROPE</b>           | 747                           | 8                               | 11                         | -0,3                             | 6                    | 746                               | 733     | 4                           | 1,4  | 16                           | 20             | 79  | 76     | 82     | 76                     | 54 028                               | —  | —                     | —   | 26  | 83  | 8,9  | 40,5  | 92,3                              | —  | 3 352                                 | —  |
| <b>UNION EUROPÉENNE</b> | 450                           | 8                               | 11                         | -0,3                             | 8                    | 452                               | 446     | 3                           | 1,4  | 15                           | 21             | 81  | 78     | 84     | 76                     | 60 261                               | —  | —                     | —   | 32  | 84  | 10,9   | 42,8  | 100,1                             | —  | 4 067                                 | 1 863                                    |
| <b>EUROPE DE L'EST</b>  | 286                           | 8                               | 12                         | -0,4                             | 2                    | 275                               | 260     | 4                           | 1,3  | 16                           | 18             | 74  | 69     | 79     | 70                     | 40 465                               | —  | —                     | —   | 21  | 79  | 4,9  | 37,7  | 66,2                              | —  | 973                                   | —  |
| Bélarus                 | 9,1                           | 9                               | 13                         | -0,5                             | 1                    | 8,7                               | 8,1     | 2,1                         | 1,5  | 17                           | 16             | 75  | 70     | 80     | 81                     | 29 640                               | 53   | 46                    | 66  | 10  | 79  | —  | 44,7  | 105,2                             | —  | 468                                   | 169                                      |
| Bulgarie                | 6,4                           | 9                               | 16                         | -0,7                             | 6                    | 6,0                               | 5,6     | 4,9                         | 1,8  | 14                           | 24             | 73  | 70     | 77     | 77                     | 37 380                               | —  | —                     | —   | 23  | 73  | 6,0  | 49,0  | 46,6                              | —  | 1 040                                 | —  |
| Hongrie                 | 9,6                           | 9                               | 13                         | -0,5                             | 5                    | 9,2                               | 8,7     | 3,1                         | 1,5  | 14                           | 21             | 77  | 73     | 80     | 73                     | 44 650                               | —  | —                     | —   | 23  | 79  | 6,7  | 33,0  | 55,1                              | 5,5  | 1 382                                 | 588                                      |
| Moldavie                | 3,5                           | 10                              | 14                         | -0,4                             | -6                   | 3,1                               | 2,7     | 10                          | 1,6  | 17                           | 16             | 71  | 67     | 76     | 43                     | 17 600                               | 56   | 44                    | 57  | 8   | 71  | 5,4  | 32,5  | 61,2                              | 0,7  | 410                                   | 176                                      |
| Pologne                 | 37,6                          | 7                               | 11                         | -0,4                             | 1                    | 36,2                              | 33,2    | 4,1                         | 1,1  | 15                           | 19             | 77  | 73     | 81     | 60                     | 47 380                               | 62   | —                     | —   | 32  | 82  | 8,7  | 33,9  | 63,4                              | —  | 1 225                                 | 433                                      |
| Roumanie                | 19,1                          | 7                               | 11                         | -0,4                             | -1                   | 17,8                              | 16,1    | 4,8                         | 1,3  | 16                           | 20             | 74  | 71     | 78     | 55                     | 46 620                               | —  | —                     | —   | 30  | 78  | 7,8  | 34,7  | 80,7                              | —  | 963                                   | 350                                      |
| Russie                  | 146,0                         | 9                               | 13                         | -0,4                             | 4                    | 141,2                             | 137,8   | 4,4                         | 1,4  | 17                           | 16             | 73  | 68     | 78     | 75                     | 43 510                               | —  | —                     | —   | 18  | 79  | 3,3  | 38,3  | 62,4                              | —  | 936                                   | —  |
| Slovaquie               | 5,4                           | 9                               | 10                         | -0,1                             | 0                    | 5,2                               | 4,9     | 5,6                         | 1,5  | 16                           | 18             | 77  | 74     | 80     | 54                     | 43 500                               | —  | —                     | —   | 35  | 82  | —  | 36,8  | 60,4                              | —  | 1 685                                 | 578                                      |
| Tchéquie                | 11,0                          | 8                               | 10                         | -0,2                             | 9                    | 10,8                              | 10,8    | 2,3                         | 1,4  | 16                           | 21             | 80  | 77     | 83     | 75                     | 51 370                               | —  | —                     | —   | 36  | 84  | 7,2  | 42,5  | 93,6                              | —  | 2 499                                 | 860                                      |
| Ukraine                 | 37,9                          | 6                               | 13                         | -0,8                             | -8                   | 36,8                              | 32,0    | 5,9                         | 1,0  | 14                           | 19             | 73  | 67     | 80     | 70                     | 18 560                               | —  | —                     | —   | 14  | 76  | —  | —     | —                                 | —  | 368                                   | 104                                      |



# EUROPE DU SUD

|                         | Population (millions) mi-2024 | Naissances pour 1 000 habitants | Décès pour 1 000 habitants | Taux d'accroissement naturel (%) | Solde migratoire net | Population projetée (en millions) |            | Taux de mortalité infantile | Indice synthétique de fécondité <sup>b</sup> | Pourcentage de la population |                | Espérance de vie à la naissance (en années) |           |           | Population urbaine (%) | RNB par habitant en PPA <sup>c</sup> | SOINS DE SANTÉ PRIMAIRES (SSP)                           |                       |   |   |  |  |       |                                   |                               |  |  |
|-------------------------|-------------------------------|---------------------------------|----------------------------|----------------------------------|----------------------|-----------------------------------|------------|-----------------------------|--|------------------------------|----------------|---|-----------|-----------|------------------------|--------------------------------------|--|-----------------------|---|---|--|--|-------|-----------------------------------|-------------------------------|--|--|
|                         |                               |                                 |                            |                                  |                      | mi-2035                           | mi-2050    |                             |  | Moins de 15 ans              | 65 ans et plus | Total                                       | Hommes    | Femmes    |                        |                                      | Femmes mariées recourant à la contraception <sup>d</sup> |                       |   | Hypertension contrôlée, âges 30-79 (%) <sup>f</sup> | Indice de couverture des services de santé universels <sup>g</sup> | Agents de santé pour 10 000 habitants <sup>h</sup> 2018 à 2022 |       |                                   |                               | Dépenses de santé par habitant (US\$) <sup>i</sup> |  |
|                         |                               |                                 |                            |                                  |                      |                                   |            |                             |  |                              |                |   |           |           |                        |                                      | Toutes méthodes (%)                                      | Méthodes modernes (%) | Demande satisfaite par des méthodes modernes (%) <sup>e</sup> |   |  | Médecins   |       | Personnel infirmier et sage-femme | Agents de santé communautaire | Dépenses totales de santé 2020 à 2022              | Dépenses spécifiques aux SSP 2018 à 2022 |
|                         |                               |                                 |                            |                                  |                      |                                   |            |                             |  |                              |                |   |           |           |                        |                                      |  |                       |   |   |  | Généralistes   | Total |                                   |                               |  |  |
| <b>EUROPE</b>           | <b>747</b>                    | <b>8</b>                        | <b>11</b>                  | <b>-0,3</b>                      | <b>6</b>             | <b>746</b>                        | <b>733</b> | <b>4</b>                    | <b>1,4</b>                                   | <b>16</b>                    | <b>20</b>      | <b>79</b>                                   | <b>76</b> | <b>82</b> | <b>76</b>              | <b>54 028</b>                        | —  | —                     | —   | 26  | 83   | 8,9  | 40,5  | 92,3                              | —                             | 3 352  | —  |
| <b>UNION EUROPÉENNE</b> | <b>450</b>                    | <b>8</b>                        | <b>11</b>                  | <b>-0,3</b>                      | <b>8</b>             | <b>452</b>                        | <b>446</b> | <b>3</b>                    | <b>1,4</b>                                   | <b>15</b>                    | <b>21</b>      | <b>81</b>                                   | <b>78</b> | <b>84</b> | <b>76</b>              | <b>60 261</b>                        | —  | —                     | —   | 32  | 84   | 10,9   | 42,8  | 100,1                             | —                             | 4 067  | 1 863                                    |
| <b>EUROPE DU SUD</b>    | <b>152</b>                    | <b>7</b>                        | <b>11</b>                  | <b>-0,4</b>                      | <b>7</b>             | <b>152</b>                        | <b>147</b> | <b>3</b>                    | <b>1,3</b>                                   | <b>13</b>                    | <b>22</b>      | <b>82</b>                                   | <b>80</b> | <b>84</b> | <b>74</b>              | <b>50 386</b>                        | —  | —                     | —   | 29  | 83   | 9,9  | 43,8  | 69,4                              | —                             | 2 720  | —  |
| Albanie                 | 2,8                           | 10                              | 8                          | 0,2                              | -9                   | 2,6                               | 2,2        | 8,1                         | 1,3  | 16                           | 16             | 79  | 77        | 81        | 65                     | 21 110                               | 46   | 4                     | 6   | 8   | 64   | 7,3  | 18,8  | 58,3                              | —                             | 465  | —  |
| Andorre                 | 0,09                          | 6                               | 4                          | 0,2                              | 41                   | 0,09                              | 0,09       | 5,3                         | 1,1  | 13                           | 15             | 84  | 81        | 86        | 88                     | 75 090                               | —  | —                     | —   | 33  | 79   | —  | —     | —                                 | —                             | 3 506  | —  |
| Bosnie-Herzégovine      | 3,4                           | 8                               | 12                         | -0,4                             | 9                    | 3,3                               | 2,9        | 6                           | 1,2  | 13                           | 22             | 75  | 73        | 78        | 50                     | 22 790                               | —  | —                     | —   | 17  | 66   | —  | 23,2  | 64,0                              | —                             | 692  | 292                                      |
| Croatie                 | 3,9                           | 8                               | 13                         | -0,5                             | 3                    | 3,6                               | 3,3        | 4,1                         | 1,5  | 14                           | 23             | 79  | 77        | 82        | 59                     | 45 950                               | —  | —                     | —   | 20  | 80   | 8,0  | 36,1  | 76,8                              | —                             | 1 384  | 469                                      |
| Espagne                 | 48,8                          | 7                               | 9                          | -0,2                             | 12                   | 52,1                              | 53,5       | 2,6                         | 1,1  | 14                           | 20             | 83  | 80        | 86        | 82                     | 52 420                               | 62   | 60                    | —   | 31  | 85   | 9,4  | 44,8  | 65,4                              | —                             | 3 234  | 1 220                                    |
| Grèce                   | 9,9                           | 7                               | 13                         | -0,6                             | 2                    | 9,8                               | 9,0        | 3,1                         | 1,3  | 13                           | 23             | 81  | 78        | 83        | 81                     | 40 880                               | —  | —                     | —   | 33  | 77   | 4,7  | 63,7  | 40,9                              | —                             | 1 846  | —  |
| Italie                  | 59,0                          | 6                               | 11                         | -0,5                             | 5                    | 57,2                              | 54,2       | 2,3                         | 1,2  | 12                           | 24             | 83  | 81        | 85        | 72                     | 58 650                               | —  | —                     | —   | 28  | 84   | 8,2  | 42,5  | 77,1                              | —                             | 3 066  | —  |
| Kosovo <sup>l</sup>     | 1,7                           | 13                              | 6                          | 0,7                              | -17                  | 1,8                               | 1,7        | 26                          | 2,1  | 24                           | 10             | 80  | 82        | 77        | —                      | 15 310                               | 67   | 9                     | 13  | —   | —  | —  | —     | —                                 | —                             | —  | —  |
| Macédoine du Nord       | 1,8                           | 9                               | 11                         | -0,2                             | 0                    | 1,7                               | 1,6        | 2                           | 1,5  | 17                           | 18             | 77  | 75        | 80        | 59                     | 23 510                               | 60   | 14                    | 20  | 23  | 74   | —  | 29,6  | 48,3                              | —                             | 560  | 209                                      |
| Malte                   | 0,6                           | 8                               | 7                          | 0,1                              | 12                   | 0,6                               | 0,6        | 6,2                         | 1,1  | 13                           | 20             | 83  | 81        | 85        | 95                     | 56 880                               | —  | —                     | —   | 45  | 85   | —  | 42,8  | 85,1                              | —                             | 3 642  | 2 260                                    |
| Monténégro              | 0,6                           | 11                              | 10                         | 0,1                              | 0                    | 0,6                               | 0,7        | 3,6                         | 1,8  | 18                           | 16             | 76  | 74        | 79        | 69                     | 31 520                               | 21   | 12                    | 28  | 23  | 72   | 5,0  | 27,5  | 59,9                              | —                             | 985  | 506                                      |
| Portugal                | 10,7                          | 8                               | 11                         | -0,3                             | 15                   | 10,4                              | 9,7        | 2,4                         | 1,4  | 13                           | 24             | 81  | 78        | 84        | 68                     | 47 850                               | 74 <sup>j</sup>  | 67 <sup>j</sup>       | —   | 45  | 88   | 29,9   | 57,7  | 77,9                              | —                             | 2 586  | —  |
| Saint-Marin             | 0,04                          | 5                               | 8                          | -0,3                             | 5                    | 0,04                              | 0,04       | 1,1                         | 1,1  | 13                           | 20             | 85  | 83        | 87        | 98                     | 59 020                               | —  | —                     | —   | —   | 77   | —  | —     | —                                 | —                             | 4 132  | —  |
| Serbie                  | 6,6                           | 9                               | 15                         | -0,6                             | -0                   | 6,1                               | 5,4        | 4,7                         | 1,6  | 15                           | 22             | 76  | 74        | 79        | 61                     | 25 880                               | 62   | 21                    | 30  | 25  | 72   | —  | 28,4  | 59,3                              | —                             | 919  | —  |
| Slovénie                | 2,1                           | 8                               | 11                         | -0,2                             | 7                    | 2,1                               | 2,1        | 2,5                         | 1,6  | 15                           | 21             | 81  | 78        | 84        | 56                     | 54 130                               | —  | —                     | —   | 23  | 84   | 6,9  | 33,3  | 105,9                             | —                             | 2 608  | 1 270                                    |



# OCÉANIE

|                             | Population (millions) mi-2024 | Naissances pour 1 000 habitants | Décès pour 1 000 habitants | Taux d'accroissement naturel (%) | Solde migratoire net | Population projetée (en millions) |           | Taux de mortalité infantile | Indice synthétique de fécondité <sup>b</sup> | Pourcentage de la population |                | Espérance de vie à la naissance (en années) |           |           | Population urbaine (%) | RNB par habitant en PPA <sup>c</sup> | SOINS DE SANTÉ PRIMAIRES (SSP)                           |                       |   |   |   |  |             |                                   |  |                                       |  |
|-----------------------------|-------------------------------|---------------------------------|----------------------------|----------------------------------|----------------------|-----------------------------------|-----------|-----------------------------|--|------------------------------|----------------|---|-----------|-----------|------------------------|--------------------------------------|--|-----------------------|---|---|---|--|-------------|-----------------------------------|--|---------------------------------------|--|
|                             |                               |                                 |                            |                                  |                      | mi-2035                           | mi-2050   |                             |  | Moins de 15 ans              | 65 ans et plus | Total                                       | Hommes    | Femmes    |                        |                                      | Femmes mariées recourant à la contraception <sup>d</sup> |                       |   | Hypertension contrôlée, âges 30-79 (%) <sup>f</sup> | Indice de couverture des services de soins de santé universels <sup>g</sup> | Agents de santé pour 10 000 habitants <sup>h</sup> 2018 à 2022 |             |                                   | Dépenses de santé par habitant (US\$) <sup>i</sup> |                                       |  |
|                             |                               |                                 |                            |                                  |                      |                                   |           |                             |  |                              |                |   |           |           |                        |                                      | Toutes méthodes (%)                                      | Méthodes modernes (%) | Demande satisfaite par des méthodes modernes (%) <sup>e</sup> |   |   | Médecins   |             | Personnel infirmier et sage-femme | Agents de santé communautaire                      | Dépenses totales de santé 2020 à 2022 | Dépenses spécifiques aux SSP 2018 à 2022 |
|                             |                               |                                 |                            |                                  |                      |                                   |           |                             |  |                              |                |   |           |           |                        |                                      |  |                       |   |   |   | Généralistes   | Total       |                                   |  |                                       |  |
| <b>OCÉANIE</b>              | <b>46</b>                     | <b>15</b>                       | <b>7</b>                   | <b>0,8</b>                       | <b>14</b>            | <b>53</b>                         | <b>61</b> | <b>15</b>                   | <b>2,0</b>                                   | <b>23</b>                    | <b>13</b>      | <b>78</b>                                   | <b>76</b> | <b>81</b> | <b>70</b>              | <b>47 812</b>                        | <b>59</b>  | <b>55</b>             | <b>—</b>  | <b>23</b>   | <b>72</b>   | <b>12,8</b>  | <b>29,9</b> | <b>99,9</b>                       | <b>—</b>   | <b>4 884</b>                          | <b>—</b>                                 |
| Australie                   | 27,3                          | 11                              | 7                          | 0,4                              | 21                   | 31,2                              | 35,3      | 3,2                         | 1,5  | 18                           | 17             | 83  | 81        | 85        | 90                     | 66 260                               | 67   | 65                    | —   | 26  | 87  | 17,6   | 39,8        | 137,1                             | —  | 7 055                                 | 2 133                                    |
| États fédérés de Micronésie | 0,1                           | 22                              | 8                          | 1,5                              | -10                  | 0,1                               | 0,1       | 19                          | 2,7  | 36                           | 3              | 67  | 63        | 71        | 23                     | 4 620                                | —  | —                     | —   | 14  | 48  | 7,8  | 9,6         | 22,0                              | —  | 393                                   | —  |
| Fidji                       | 0,9                           | 22                              | 9                          | 1,4                              | -4                   | 0,9                               | 0,9       | 16                          | 2,9  | 29                           | 6              | 67  | 65        | 68        | 59                     | 14 000                               | 36   | 31                    | 51  | 13  | 58  | —  | —           | 38,4                              | —  | 250                                   | 145                                      |
| Guam                        | 0,2                           | 15                              | 7                          | 0,8                              | -3                   | 0,2                               | 0,2       | 9,4                         | 2,3  | 25                           | 11             | 77  | 75        | 80        | 95                     | —                                    | —  | —                     | —   | —   | —   | —  | —           | 115,6                             | —  | —                                     | —  |
| Îles Marshall               | 0,05                          | 21                              | 7                          | 1,4                              | -47                  | 0,05                              | 0,05      | 22                          | 2,9  | 35                           | 5              | 67  | 65        | 69        | 79                     | 8 570                                | —  | —                     | —   | 15  | 59  | —  | —           | 42,4                              | —  | 767                                   | —  |
| Îles Salomon                | 0,8                           | 27                              | 5                          | 2,2                              | 2                    | 1,0                               | 1,3       | 15                          | 3,6  | 39                           | 4              | 71  | 69        | 72        | 26                     | 3 080                                | 29   | 24                    | 38  | 7   | 47  | —  | —           | 21,4                              | —  | 106                                   | —  |
| Kiribati                    | 0,1                           | 26                              | 7                          | 1,9                              | -4                   | 0,1                               | 0,2       | 43                          | 3,1  | 35                           | 4              | 66  | 65        | 68        | 58                     | 5 900                                | 34   | 27                    | 54  | 7   | 48  | —  | —           | 36,2                              | —  | 262                                   | —  |
| Nauru                       | 0,01                          | 26                              | 8                          | 1,8                              | -12                  | 0,01                              | 0,01      | 21                          | 3,3  | 38                           | 3              | 62  | 60        | 64        | 100                    | 21 570                               | —  | —                     | —   | 15  | 60  | —  | —           | 70,6                              | —  | 1 530                                 | —  |
| Nouvelle-Calédonie          | 0,3                           | 14                              | 7                          | 0,7                              | 12                   | 0,3                               | 0,3       | 7,4                         | 2,0  | 21                           | 11             | 77  | 74        | 80        | 73                     | —                                    | —  | —                     | —   | —   | —   | —  | —           | —                                 | —  | —                                     | —  |
| Nouvelle-Zélande            | 5,4                           | 11                              | 7                          | 0,4                              | 18                   | 5,9                               | 6,2       | 3,5                         | 1,6  | 19                           | 17             | 82  | 80        | 84        | 87                     | 52 750                               | 80 <sup>j</sup>  | 75 <sup>j</sup>       | —   | 27  | 85  | 12,5   | 35,7        | 117,4                             | —  | 4 906                                 | —  |
| Palaos                      | 0,02                          | 11                              | 12                         | -0,1                             | -1                   | 0,02                              | 0,02      | 18                          | 1,9  | 18                           | 11             | 69  | 67        | 72        | 82                     | 17 940                               | —  | —                     | —   | 14  | 65  | 15,0   | 17,8        | 65,0                              | 6,1  | 2 045                                 | —  |
| Papouasie-Nouvelle-Guinée   | 9,7                           | 25                              | 7                          | 1,8                              | -0                   | 11,8                              | 15,1      | 32                          | 3,1  | 37                           | 3              | 66  | 64        | 69        | 14                     | 4 340                                | 37   | 31                    | 49  | 10  | 30  | 0,4  | 0,6         | 5,1                               | 6,7  | 61                                    | —  |
| Polynésie française         | 0,3                           | 13                              | 6                          | 0,7                              | -5                   | 0,3                               | 0,3       | 4,2                         | 1,8  | 21                           | 10             | 77  | 75        | 79        | 62                     | —                                    | —  | —                     | —   | —   | —   | —  | —           | —                                 | —  | —                                     | —  |
| Samoa                       | 0,2                           | 30                              | 7                          | 2,3                              | 27                   | 0,2                               | 0,2       | 15                          | 4,4  | 38                           | 6              | 72  | 70        | 74        | 18                     | 6 600                                | 17   | 16                    | 29  | 10  | 55  | 2,9  | 5,5         | 30,2                              | —  | 264                                   | —  |
| Tonga                       | 0,1                           | 23                              | 6                          | 1,7                              | -21                  | 0,1                               | 0,09      | 10                          | 3,2  | 35                           | 7              | 73  | 69        | 76        | 23                     | 7 560                                | 29   | 25                    | 49  | 10  | 57  | 8,4  | 10,1        | 41,8                              | —  | 279                                   | —  |
| Tuvalu                      | 0,01                          | 23                              | 13                         | 1,0                              | 38                   | 0,01                              | 0,01      | 16                          | 3,2  | 33                           | 7              | 67  | 64        | 71        | 66                     | 7 790                                | 24   | 22                    | 50  | 6   | 52  | 9,9  | 12,6        | 36,9                              | —  | 1 071                                 | —  |
| Vanuatu                     | 0,3                           | 28                              | 5                          | 2,3                              | 0                    | 0,4                               | 0,5       | 15                          | 3,6  | 39                           | 4              | 71  | 69        | 74        | 26                     | 3 770                                | —  | —                     | —   | 5   | 47  | 1,6  | 1,6         | 14,0                              | —  | 133                                   | —  |

## Remarques sur le Tableau de Données

- a Décès parmi les enfants de moins d'un an pour 1 000 naissances vivantes. Les chiffres comportant des décimales sont des statistiques nationales rapportées comme intégralement enregistrées, tandis que ceux ne comportant pas de décimales sont des estimations provenant des sources citées à droite.
  - b Nombre de naissances vivantes par femme.
  - c Les chiffres s'entendent en dollars internationaux courants. Les données antérieures à 2023 sont indiquées en italiques.
  - d Les données concernent les femmes mariées ou en union âgées de 15 à 49 ans. Les données antérieures à 2019 sont indiquées en italiques.
  - e Pourcentage de femmes mariées ou en union libre ayant besoin de la planification familiale et dont la demande est satisfaite par des méthodes modernes.
  - f Pourcentage d'adultes âgés de 30 à 70 ans souffrant d'hypertension (pression artérielle élevée) classés comme ayant leur hypertension contrôlée.
  - g L'indice de couverture des services de soins de santé universels s'échelonne de 0 (le plus mauvais) à 100 (le meilleur). L'indice mesure la couverture des services essentiels, y compris la santé reproductive, maternelle, néonatale et infantile, les maladies infectieuses, les maladies non transmissibles, ainsi que la capacité des services et l'accès aux soins.
  - h Les médecins généralistes, le personnel infirmier et sage-femme, ainsi que les agents de santé communautaire, constituent l'ensemble des ressources humaines des soins de santé primaires (SSP).
  - i Dépenses de santé en dollars américains provenant de toutes sources.
  - j Ces données concernent les femmes sexuellement actives, les femmes mariées ou l'ensemble des femmes. Les données provenant du Canada et du Portugal concernent respectivement les femmes qui ne sont pas enceintes et sont sexuellement actives, mais aussi les femmes qui ne sont pas enceintes.
  - k Région administrative spéciale.
  - l Le Kosovo a proclamé son indépendance le 17 février 2008, une décision qui n'a pas été reconnue par la Serbie.
- ( / ) Une barre oblique entre deux années indique que les données présentées sont les plus récentes disponibles entre ces deux années.
- (—) Ce signe indique l'indisponibilité ou l'inadéquation des données.

## Notes

Cette fiche de données répertorie l'ensemble des entités géopolitiques comptant une population de 150 000 personnes ou plus et qui sont membres des Nations Unies. Cela inclut les États souverains, les dépendances, les départements d'outre-mer, ainsi que certains territoires dont le statut ou les frontières ne peuvent pas être déterminés ou font l'objet d'un litige. Les pays **plus avancés, moins avancés et les régions les moins avancées** sont répertoriés selon la classification des Nations Unies (<https://www.un.org/ohrlls/content/least-developed-countries>). Les pays à **revenu élevé, intermédiaire (de la tranche supérieure et de la tranche inférieure)** et **faible** sont répertoriés selon la classification de la Banque mondiale en fonction du RNB par habitant (<https://datahelpdesk.worldbank.org/knowledgebase/articles/906519-world-bank-country-and-lending-groups>).

**Totaux régionaux et mondiaux:** les totaux de la population régionale sont arrondis de manière individuelle et comprennent de petits pays ou régions non répertoriés. Les pourcentages et taux régionaux et mondiaux sont des moyennes pondérées des pays pour lesquels des données sont disponibles. Les moyennes régionales sont indiquées lorsque des données ou des estimations sont disponibles pour au moins les trois quarts de la population de la région concernée.

Les fiches de données sur la population mondiale d'autres années **ne devraient pas être utilisées dans le cadre d'une chronologie**. Les écarts entre les valeurs d'une année à l'autre reflètent souvent les révisions effectuées suite à la mise à disposition de nouvelles données ou estimations au lieu de changements réels de niveaux.

## Crédit photo

© Andriy Onufriyenko/Moment via Getty Images

## Sources

Les taux et chiffres fournis proviennent principalement des sources suivantes : bases de données en ligne, rapports et autres supports élaborés par des instituts nationaux de statistiques et des organismes régionaux ; enquêtes démographiques et sur la planification familiale, comme les enquêtes démographiques et de santé (EDS), les Enquêtes par grappes à indicateurs multiples (« Multiple Indicator Cluster Survey » ou MICS) et les enquêtes de Performance Monitoring for Action (PMA) ; l'*Annuaire démographique 2022* des Nations Unies et le rapport *Population and Vital Statistics Report* sur la population et les statistiques d'état civil de la Division de statistique des Nations Unies ; les rapports *World Population Prospects, The 2024 Revision, World Contraceptive Use 2022* et *World Urbanization Prospects : La Révision de 2018* de la Division de la population des Nations Unies ; la Base de données internationale du Centre des programmes internationaux du Bureau du recensement des États-Unis ; la Base de données en ligne des Indicateurs du développement mondial de la Banque mondiale ; ainsi que la Base de données des comptes nationaux des ressources humaines pour la santé, l'Observatoire mondial de la santé, et la Base de données sur les dépenses de santé mondiale de l'Organisation mondiale de la santé (OMS). Les sources comprennent également des communications directes avec des instituts nationaux de statistiques, des démographes et des spécialistes nationaux du monde entier. Il peut être possible d'obtenir des sources de données spécifiques en contactant les auteurs de la *Fiche de données sur la population mondiale 2024*.

Les taux démographiques des pays disposant de registres d'état civil complets sont ceux qui ont été déclarés le plus récemment. Pour les pays plus développés, les taux indiqués concernent l'année 2023 ou 2022. En ce qui concerne les autres indicateurs, consultez la section « Définitions » pour connaître les années de référence des données.

## POPULATION, MI-2024 ET POPULATION PROJETÉE, MI-2035 ET MI-2050 (EN MILLIONS)

Les projections et estimations actuelles se fondent sur des recensements récents, des données nationales officielles ou des analyses menées par des instituts nationaux de statistiques, des organisations régionales, le PRB, la Division de la population des Nations Unies ou l'International Programs Center du Census Bureau, aux États-Unis. Les conséquences des déplacements de personnes réfugiées, les grands nombres de travailleurs et travailleuses venant d'un pays étranger et les fluctuations de populations dues aux événements actuels sont pris en compte dans la mesure du possible. Les projections de populations sont calculées en fonction d'hypothèses raisonnables sur l'évolution future de la fécondité, la mortalité et la migration.

## NAISSANCES/DÉCÈS POUR 1 000 HABITANTS

Les taux bruts de natalité et de mortalité ou le nombre annuel de naissances et de décès pour une population totale de 1 000 personnes, respectivement.

## TAUX D'ACCROISSEMENT NATUREL (%)

Le taux de natalité moins le taux de mortalité, exprimé en pourcentage. Cette valeur représente le taux estimé de la croissance démographique sans tenir compte de la migration.

## SOLDE MIGRATOIRE NET

La migration nette estimée (soit l'immigration moins l'émigration) pour une population totale de 1 000 personnes. Pour certains pays, les données sont tirées des taux estimés de natalité, de mortalité et de croissance démographique. Une valeur de « -0 » indique que la migration nette est inférieure à 0, mais supérieure à -0,5. En revanche, une valeur de « 0 » signifie que la migration nette est égale ou supérieure à 0, mais inférieure à 0,5.

## TAUX DE MORTALITÉ INFANTILE

Nombre annuel de décès d'enfants de moins d'un an pour 1000 naissances vivantes. Les chiffres comportant des décimales sont des statistiques nationales signalées comme intégralement enregistrées, tandis que ceux ne comportant pas de décimales sont des estimations provenant des sources citées.

## INDICE SYNTHÉTIQUE DE FÉCONDITÉ

Il s'agit du nombre moyen d'enfants qu'une femme aurait en supposant que les taux de natalité actuels par âge restent constants tout au long de ses années de vie féconde (généralement considérées comme allant de 15 à 49 ans).

## POPULATION ÂGÉE DE MOINS DE 15 ANS ET DE PLUS DE 65 ANS

Le pourcentage de la population totale dans ces tranches d'âge, souvent considérées comme les « âges dépendants ».

## ESPÉRANCE DE VIE À LA NAISSANCE, TOTALE ET PAR SEXE

Le nombre moyen d'années qu'un nouveau-né peut espérer vivre, en fonction des taux de mortalité spécifiques par sexe et par âge en vigueur au moment de sa naissance, dans un pays, un territoire ou une zone géographique donnée.

## POPULATION URBAINE (%)

Le pourcentage de la population totale vivant dans des zones désignées comme « urbaines » par le pays concerné ou les Nations Unies.

## RNB PAR HABITANT, EN PPA, 2023 (EN DOLLARS INTERNATIONAUX COURANTS)

Le revenu national brut en parité de pouvoir d'achat (PPA) divisé par la population enregistrée au premier semestre. Les données antérieures à 2023 sont indiquées en italiques.

## FEMMES MARIÉES ÂGÉES DE 15 À 49 ANS RECOURANT À LA CONTRACEPTION : USAGE DE TOUTE MÉTHODE, DE MÉTHODES MODERNES, DEMANDE SATISFAITE PAR DES MÉTHODES MODERNES (%)

Le pourcentage de femmes actuellement mariées ou en union libre (sauf indication contraire dans les notes de bas de page) en âge de procréer qui utilisent toute forme de contraception ; toute méthode moderne de contraception ; parmi les femmes ayant besoin de la planification familiale, le pourcentage de celles dont les besoins sont satisfaits à l'aide des méthodes modernes. Les méthodes modernes comprennent celles prescrites par les centres de soins et distribuées par ailleurs, y compris

la pilule, les contraceptifs injectables, les implants, les dispositifs intra-utérins, les préservatifs et la stérilisation. L'intégration de la méthode de l'allaitement maternel et de l'aménorrhée ou des jours fixes dans la gamme des méthodes modernes varie selon les pays. Les données proviennent des enquêtes nationales les plus récentes disponibles depuis 2014. Les données antérieures à 2019 sont indiquées en italiques. La classification des femmes actuellement mariées ou en union libre peut varier selon les pays. La tranche d'âge des femmes ayant fait l'objet d'une enquête varie dans certains pays.

## HYPERTENSION CONTRÔLÉE, ÂGES 30-79 (%), 2019

Le pourcentage d'adultes âgés de 30 à 70 ans présentant une hypertension (pression artérielle élevée) et classés comme ayant leur hypertension contrôlée. L'hypertension contrôlée est définie comme une pression artérielle systolique de  $\leq 140$  mmHg, une pression artérielle diastolique de  $\leq 90$  mmHg, ou le fait de prendre des médicaments pour l'hypertension.

## INDICE DE COUVERTURE DES SERVICES DE SANTÉ UNIVERSELLE, 2021

Cet indice de l'OMS mesure la couverture des services essentiels de soins de santé primaires parmi les populations générales et les plus défavorisées sur une échelle de 0 (pire) à 100 (meilleur). Il se compose d'une moyenne pondérée de la couverture d'interventions sélectionnées dans quatre domaines : 1) Santé reproductive, maternelle, néonatale et infantile : planification familiale, soins pendant la grossesse, vaccination des enfants, et traitement des enfants ; 2) Maladies infectieuses : tuberculose, VIH/SIDA, paludisme, et eau, assainissement et hygiène ; 3) Maladies non transmissibles : hypertension, diabète, et tabagisme ; 4) Capacité et accès aux services : accès aux hôpitaux, personnel de santé, et sécurité sanitaire.

## AGENTS DE SANTÉ POUR 10 000 HABITANTS, 2018/2022 : GÉNÉRALISTES ET TOTAL DES MÉDECINS, PERSONNEL INFIRMIER ET OBSTÉTRICAL, AGENTS DE SANTÉ COMMUNAUTAIRE

Nombre des agents de santé par profession pour 10 000 habitants. L'ensemble des médecins comprend les généralistes et les spécialistes. Les médecins généralistes (y compris les médecins de famille, les

pédiatres et autres médecins non spécialisés), le personnel infirmier et sage-femme ainsi que les agents de santé communautaire font partie du personnel des soins de santé primaires, qui regroupe toutes les professions formellement formées et impliquées dans la prestation des soins de santé primaires, tels que la promotion de la santé, la prévention des maladies, le traitement et la réadaptation. La définition du personnel des soins de santé primaires peut varier d'un pays à l'autre. Le PRB a calculé le nombre de généralistes et d'agents de santé communautaire par habitant à partir du nombre total de chaque profession disponible auprès de l'OMS." Selon l'OMS, les chiffres tendent à être plus complets pour le secteur public ; ils peuvent être sous-estimés lorsque le secteur privé, le secteur militaire ou les organisations non gouvernementales ou confessionnelles fournissent des services. Les données présentées sont les plus récentes disponibles entre 2018 et 2022.

## DÉPENSES DE SANTÉ PAR HABITANT, EN DOLLARS AMÉRICAINS DÉPENSES TOTALES DE SANTÉ, 2020/2022 ; DÉPENSES SPÉCIFIQUES AUX SOINS DE SANTÉ PRIMAIRES, 2018/2022

Dépenses actuelles pour l'ensemble des soins de santé et pour les soins de santé primaires par personne, en dollars américains, toutes sources confondues. Les modalités de définition, de collecte et d'estimation de ces dépenses peuvent varier d'un pays à l'autre. Les données présentées sont les plus récentes disponibles dans la période indiquée.



## Remerciements

Cette publication est rendue possible grâce au généreux soutien de l'USAID dans le cadre de l'accord de coopération 7200AA22CA00023. Les informations fournies dans le présent document relèvent de la responsabilité du projet PROPEL Health. Il ne s'agit pas d'informations officielles du gouvernement américain et leur contenu ne reflète pas nécessairement les points de vue ou les positions de l'USAID ou du gouvernement américain. Le Population Reference Bureau est responsable du contenu de cette publication.



Tableaux de données préparés par les démographes du PRB Toshiko Kaneda, Celena Mijares, Lara Vaz, and Carl Haub.

### PRB

1111 19th St. NW, Suite 400  
Washington, DC 20036 ÉTATS-UNIS  
800.877.9881 • prb.org

Suivez-nous sur [f](#) [X](#) [in](#) @PRBdata



Consultez le site web de [la Fiche de données sur la population mondiale 2024](#) pour des informations supplémentaires concernant ce gros plan sur la vulnérabilité et la résilience au changement climatique.

# 2024

## POPULATION MONDIALE

### FICHE DE DONNÉES

La Fiche de données sur la population mondiale, produite chaque année par le PRB depuis 1962, est à la fois un document de référence et un outil pédagogique. S'appuyant sur une vingtaine d'indicateurs **DÉMOGRAPHIQUES, DE SANTÉ ET ENVIRONNEMENTAUX** essentiels, soigneusement étudiés, développés et validés par les démographes et analystes du PRB pour plus de 200 pays et territoires, elle donne un aperçu des tendances démographiques redessinant le monde d'aujourd'hui et une idée de ce que l'avenir nous réserve.



Le PRB est un organisation de recherche non partisan et à but non lucratif qui se consacre à l'amélioration de la santé et du bien-être des personnes par le biais de politiques et de pratiques fondées sur des données probantes.